



**BADAN OTORITA
BOROBUDUR**



LAPORAN KEUANGAN TRIWULAN III TAHUN ANGGARAN 2022

BADAN PELAKSANA OTORITA BOROBUDUR

**UNTUK PERIODE YANG BERAKHIR PADA
30 SEPTEMBER 2022**







**KEMENTERIAN PARIWISATA DAN EKONOMI KREATIF/
BADAN PARIWISATA DAN EKONOMI KREATIF
BADAN PELAKSANA OTORITA BOROBUDUR**

Jalan Faridan M. Noto Nomor 19, Kotabaru, Yogyakarta 55224
Telepon (0274) 2924834, 5015052
Pos-el: otoritaborobudur@gmail.com



Pernyataan Tanggung Jawab
Nomor : SPTJM/39/KU.06.00/BPOB/2022

Isi Ikhtisar Laporan Badan Pelaksana Otorita Borobudur sebagaimana terlampir adalah merupakan tanggung jawab kami.

Sesuai dengan Undang-Undang Nomor 17 Tahun 2003 tentang Keuangan Negara dan Undang-Undang Nomor 1 Tahun 2004 tentang Perbendaharaan Negara, bahwa Unit Badan Lainnya yang kami pimpin merupakan bagian dari Keuangan Negara, baik yang mendapatkan dana dari APBN maupun non APBN, sehingga kami wajib melaporkan seluruh sumber daya dan realisasi penggunaan dana yang menjadi tanggung jawab kami kepada Direktur Jenderal Perbendaharaan selaku Pimpinan Unit Akuntansi Pembantu Bendahara Umum Negara Pelaporan Keuangan Badan Lainnya.

Pada Tahun Anggaran 2022, DIPA Badan Otorita Borobudur mendapat refocusing Rp3.100.000.000 untuk Automatic Ajudsment I. Bulan Mei kembali dilakukan refocusing sebesar Rp16.350.126.000. Seluruh kegiatan yang sudah direncanakan oleh Badan Otorita Borobudur harus mengalami penyesuaian kembali dengan adanya Automatic Adjustment.

Ikhtisar Laporan Keuangan tersebut telah disusun berdasarkan data anggaran dan realisasi belanja yang ada di Satker Badan Pelaksana Otorita Borobudur.

Yogyakarta, 30 September 2022

PLH, Kepala Keuangan, Umum
dan Komunikasi Publik



(**LAN KUMARULOH, SE, MM**)
NIP. 19660429 199203 1 001

IKHTISAR LAPORAN KEUANGAN UNIT BADAN LAINNYA
DANA APBN/NON APBN
PER 30 SEPTEMBER 2022
(Dalam Ribuan Rupiah)

No	NAMA UBL	ALOKASI APBN	REALISASI				JUMLAH REALISASI	SISA	NON APBN	BA	KETERANGAN
			BELANJA PEGAWAI	BELANJA BARANG	BELANJA MODAL	BELANJA LAINNYA					
(1)	(2)	(3)	(4)	(5)	(6)	(7)	(8)= (4)+(5)+(6)+(7)	(9) = (3)-(8)	(10)	(11)	(12)
1	Badan Otorita Pengelola Kawasan Pariwisata Borobudur	Rp 60.141.400.000	Rp 2.241.488.085	Rp 15.318.811.957	Rp 540.382.569	Rp -	Rp 18.100.682.611	Rp 42.040.717.389			

IKHTISAR LAPORAN KEUANGAN UNIT BADAN LAINNYA
PENDAPATAN, BEBAN DAN SURPLUS/DEFISIT
UNTUK PERIODE PELAPORAN YANG BERAKHIR SAMPAI DENGAN TANGGAL 30 SEPTEMBER 2022
(Dalam Ribuan Rupiah)

No	NAMA UNIT BADAN LAINNYA	PENDAPATAN OPERASIONAL	PENDAPATAN NON OPERASIONAL	TOTAL PENDAPATAN	BEBAN OPERASIONAL	BEBAN NON OPERASIONAL	TOTAL BEBAN	SURPLUS (DEFISIT)	BA	KETERANGAN
(1)	(2)	(3)	(4)	(5) = (3)+(4)	(6)	(7)	(8)= (6)+(7)	(9) = (5)-(8)	(10)	(11)
1	Badan Otorita Pengelola Kawasan Pariwisata Borobudur	Rp -	Rp -	Rp -	Rp 18.883.404.754	Rp 29.991.629.750	Rp 48.875.034.504	Rp (48.875.034.504)	-	-



KATA PENGANTAR

Sebagaimana diamanatkan Undang-Undang Nomor 17 Tahun 2003 tentang Keuangan Negara bahwa Pimpinan Lembaga sebagai Pengguna Anggaran/Barang mempunyai tugas antara lain menyusun dan menyampaikan laporan keuangan Kementerian Negara/Lembaga yang dipimpinnya.

Badan Pelaksana Otorita Borobudur adalah salah satu entitas akuntansi di bawah Kementerian Pariwisata yang berkewajiban menyelenggarakan akuntansi dan laporan pertanggungjawaban atas pelaksanaan Anggaran Pendapatan dan Belanja Negara. Salah satu pelaksanaannya adalah dengan menyusun laporan keuangan berupa Laporan Realisasi Anggaran, Neraca, Laporan Operasional, Laporan Perubahan Ekuitas dan Catatan atas Laporan Keuangan. Penyusunan Laporan Keuangan Triwulan III Tahun 2022 Badan Pelaksana Otorita Borobudur mengacu pada Peraturan Pemerintah Nomor 71 Tahun 2010 tentang Standar Akuntansi Pemerintahan dan kaidah- kaidah pengelolaan keuangan yang sehat dalam Pemerintahan. Laporan Keuangan ini telah disusun dan disajikan dengan basis akrual sehingga akan mampu menyajikan informasi keuangan yang transparan, akurat dan akuntabel.

Laporan Keuangan ini diharapkan dapat memberikan informasi yang berguna kepada para pengguna laporan khususnya sebagai sarana untuk meningkatkan akuntabilitas/pertanggungjawaban dan transparansi pengelolaan keuangan negara pada Badan Pelaksana Otorita Borobudur. Di samping itu, laporan keuangan ini juga dimaksudkan untuk memberikan informasi kepada manajemen dalam pengambilan keputusan dalam usaha untuk mewujudkan tata kelola pemerintahan yang baik (*good governance*).

Yogyakarta, 30 September 2022

Direktur Keuangan, Umum dan
Komersial Publik



R. MIAN KOMARULOH, SE, MM

NIP. 19660429 199203 1 001

DAFTAR ISI

KATA PENGANTAR	1
DAFTAR ISI	2
PERNYATAAN TANGGUNGJAWAB	3
RINGKASAN LAPORAN KEUNGAN	4
I. LAPORAN REALISASI ANGGARAN	6
II. NERACA	7
III. LAPORAN OPERASIONAL	8
IV. LAPORAN PERUBAHAN EKUITAS	10
A. PENJELASAN UMUM.....	10
B. PENJELASAN ATAS POS-POS LAPORAN REALISASI ANGGARAN	22
C. PENJELASAN ATAS POS-POS NERACA	26
D. PENJELASAN ATAS POS-POS LAPORAN OPERASIONAL	32
E. PENJELASAN ATAS POS-POS LAPORAN PERUBAHAN EKUITAS	34
F. PENGUNGKAPAN PENTING LAINNYA	38

**KEMENTERIAN PARIWISATA DAN EKONOMI KREATIF/
BADAN PARIWISATA DAN EKONOMI KREATIF
BADAN PELAKSANA OTORITA BOROBUDUR**

Jalan Faridan M. Noto Nomor 19, Kotabaru, Yogyakarta 55224
Telepon (0274) 2924834, 5015052
Pos-el: otoritaborobudur@gmail.com


PERNYATAAN TANGGUNG JAWAB

Laporan Keuangan Triwulan III Tahun 2022 Badan Pelaksana Otorita Borobudur yang terdiri dari: Laporan Realisasi Anggaran, Neraca, Laporan Operasional, Laporan Perubahan Ekuitas, dan Catatan atas Laporan Keuangan Triwulan III Tahun Anggaran 2022 sebagaimana terlampir, adalah merupakan tanggung jawab kami.

Laporan Keuangan tersebut telah disusun berdasarkan sistem pengendalian intern yang memadai, dan isinya telah menyajikan informasi pelaksanaan anggaran dan posisi keuangan secara layak sesuai dengan Standar Akuntansi Pemerintahan.

Yogyakarta, 30 September 2022

Direktur Keuangan, Umum dan
Komunikasi Publik



PANGLAN KOMARULOH, SE, MM

NIP. 19660429 199203 1 001

RINGKASAN LAPORAN KEUANGAN

Laporan Keuangan Triwulan III Badan Pelaksana Otorita Borobudur Tahun 2022 ini telah disusun dan disajikan sesuai dengan Peraturan Pemerintah Nomor 71 Tahun 2010 tentang Standar Akuntansi Pemerintahan (SAP) dan berdasarkan kaidah-kaidah pengelolaan keuangan yang sehat di lingkungan pemerintahan. Laporan Keuangan ini meliputi:

1. LAPORAN REALISASI ANGGARAN

Laporan Realisasi Anggaran menggambarkan perbandingan antara anggaran dengan realisasinya selama periode 1 Januari sampai dengan 30 September 2022. Realisasi Belanja Negara pada Triwulan III TA 2022 adalah sebesar Rp18.100.682.631 atau mencapai 30 persen dari alokasi anggaran sebesar Rp60.141.400.000.

2. NERACA

Neraca menggambarkan posisi keuangan entitas mengenai aset, kewajiban, dan ekuitas pada 30 September 2022. Nilai Aset per 30 September 2022 dicatat dan disajikan sebesar Rp13.323.000.895 yang terdiri dari: Aset Lancar sebesar Rp1.500.968.749; Aset Tetap sebesar Rp11.822.032.136; dan Aset Lainnya (neto) sebesar Rp0. Nilai Kewajiban dan Ekuitas masing-masing sebesar Rp2.295.310.838 dan Rp11.027.690.147 Jumlah Kewajiban dan Ekuitas Rp13.323.000.985.

3. LAPORAN OPERASIONAL

Laporan Operasional menyajikan berbagai unsur pendapatan-LO, beban, surplus/defisit dari operasi, surplus/defisit dari kegiatan nonoperasional, surplus/defisit sebelum pos luar biasa, pos luar biasa, dan surplus/defisit- LO, yang diperlukan untuk penyajian yang wajar. Pendapatan-LO untuk periode sampai dengan 30 September 2022 adalah sebesar Rp0, sedangkan jumlah beban dari kegiatan operasional adalah sebesar Rp18.883.404.754 sehingga terdapat Defisit dari Kegiatan

Operasional senilai (Rp18.883.404.754). Defisit Kegiatan Non Operasional dan Defisit Pos-pos Luar Biasa masing-masing sebesar (Rp29.991.629.750) dan sebesar Rp0 sehingga entitas mengalami Defisit-LO sebesar (Rp48.875.034.504).

4. LAPORAN PERUBAHAN EKUITAS

Laporan Perubahan Ekuitas menyajikan informasi kenaikan atau penurunan ekuitas tahun pelaporan dibandingkan dengan tahun sebelumnya. Ekuitas Awal tanggal 01 Januari 2022 adalah sebesar Rp41.802.042.041 dikurangi Defisit-LO sebesar (Rp48.875.034.504) ditambah dengan koreksi-koreksi senilai Rp0 dan Transaksi Antar Entitas sebesar Rp18.100.682.611 dan terjadi Penurunan Ekuitas sebesar (Rp30.774.351.894) sehingga Ekuitas Akhir pada tanggal 30 September 2022 adalah senilai Rp11.027.690.147.

5. CATATAN ATAS LAPORAN KEUANGAN

Catatan atas Laporan Keuangan (CaLK) menyajikan informasi tentang penjelasan atau daftar terinci atau analisis atas nilai suatu pos yang disajikan dalam Laporan Realisasi Anggaran, Neraca, Laporan Operasional, dan Laporan Perubahan Ekuitas. Termasuk pula dalam CaLK adalah penyajian informasi yang diharuskan dan dianjurkan oleh Standar Akuntansi Pemerintahan serta pengungkapan-pengungkapan lainnya yang diperlukan untuk penyajian yang wajar atas laporan keuangan.

Dalam penyajian Laporan Realisasi Anggaran untuk periode yang berakhir sampai dengan tanggal 30 September 2022 disusun dan disajikan berdasarkan basis kas. Sedangkan Neraca, Laporan Operasional, dan Laporan Perubahan Ekuitas untuk Tahun 2022 disusun dan disajikan dengan basis akrual.

I. LAPORAN REALISASI ANGGARAN

BADAN PELAKSANA OTORITA BOROBUDUR
LAPORAN REALISASI ANGGARAN
UNTUK PERIODE YANG BERAKHIR 30 September 2022

(dalam rupiah)

URAIAN	CATATAN	TA 2022		% thd Anggaran	TA 2021 REALISASI
		ANGGARAN	REALISASI		
PENDAPATAN					
Penerimaan Negara Bukan Pajak	B.1	-	-	0%	782.183.184
JUMLAH PENDAPATAN		-	-	0%	782.183.184
BELANJA	B.2				
Belanja Pegawai	B.3	3.850.400.000	2.241.488.085	58%	2.149.846.591
Belanja Barang	B.4	40.052.328.000	15.318.811.957	38%	11.252.417.612
Belanja Modal	B.5	16.238.672.000	540.382.589	3%	6.504.758.072
Belanja Bantuan Sosial	B.6	-	-	0%	-
JUMLAH BELANJA		60.141.400.000	18.100.682.631	30%	19.907.022.275

Catatan atas Laporan Keuangan merupakan bagian yang tidak terpisahkan dari Laporan Keuangan

II. NERACA**BADAN PELAKSANA OTORITA BOROBUDUR****NERACA****UNTUK PERIODE YANG BERAKHIR 30 September 2022***(dalam rupiah)*

URAIAN	CATATAN	2022	2021
ASET			
ASET LANCAR			
Kas di Bendahara Pengeluaran	C.1	804.730.000	-
Persediaan	C.2	696.238.749	251.371.453
JUMLAH ASET LANCAR		1.500.968.749	251.371.453
ASET TETAP			
Tanah	C.3	181.014.500	30.144.747.250
Peralatan dan Mesin	C.4	5.061.226.646	4.614.041.146
Gedung dan Bangunan	C.5	1.254.217.500	1.254.217.500
Konstruksi Dalam Pengerjaan	C.6	7.666.303.068	7.601.002.990
Akumulasi Penyusutan	C.7	(2.340.729.568)	(1.853.538.366)
JUMLAH ASET TETAP		11.822.032.146	41.760.470.520
ASET LAINNYA			
Aset Tak Berwujud	C.8	24.000.000	24.000.000
Akumulasi Penyusutan/Amortisasi Aset Lainnya	C.9	(24.000.000)	(22.000.000)
JUMLAH ASET LAINNYA		0	2.000.000
JUMLAH ASET		13.323.000.895	42.013.841.973
KEWAJIBAN			
KEWAJIBAN JANGKA PENDEK			
Utang kepada Pihak Ketiga	C.10	322.139.278	30.786.432
Utang Yang Belum Ditagihkan	C.11	987.427.060	-
Hibah Yang Belum Disahkan	C.12	181.014.500	181.014.500
Uang Muka dari KPPN	C.13	804.730.000	-
JUMLAH KEWAJIBAN JANGKA PENDEK		2.295.310.838	211.800.932
JUMLAH KEWAJIBAN		2.295.310.838	211.800.932
EKUITAS			
Ekuitas	C.14	11.027.690.147	41.802.042.041
JUMLAH EKUITAS		11.027.690.147	41.802.042.041
JUMLAH KEWAJIBAN DAN EKUITAS		13.323.000.985	42.013.842.973

Catatan atas Laporan Keuangan merupakan bagian yang tidak terpisahkan dari Laporan Keuangan

III. LAPORAN OPERASIONAL

BADAN PELAKSANA OTORITA BOROBUDUR

LAPORAN OPERASIONAL

UNTUK PERIODE YANG BERAKHIR 30 September 2022

(dalam rupiah)

URAIAN	CATATAN	2022	2021
KEGIATAN OPERSIONAL			
PENDAPATAN			
Penerimaan Negara Bukan Pajak	D.1	0	0
JUMLAH PENDAPATAN		0	0
BEBAN			
Beban Pegawai	D.2	2.369.120.831	2.149.846.591
Beban Persediaan	D.3	60.572.604	0
Beban Barang dan Jasa	D.4	11.426.976.417	8.755.057.062
Beban Pemeiharaan	D.5	218.644.998	173.781.711
Beban Perjalanan Dinas	D.6	4.167.804.702	2.204.246.236
Beban Barang untuk Diserahkan kepada Masyarakat	D.7	151.094.000	243.725.000
Beban Bantuan Sosial	D.8	0	0
Beban Penyusutan dan Amortisasi	D.9	489.191.202	439.811.128
Beban Penyisihan Piutang Tak Tertagih	D.10	0	0
JUMLAH BEBAN		18.883.404.754	13.966.467.728
SURPLUS (DEFISIT) DARI KEGIATAN OPERASIONAL		(18.883.404.754)	(13.966.467.728)
KEGIATAN NON OPERASIONAL			
Surplus Penjualan Aset Non Lancar		0	0
Defisit Penjualan Aset Non Lancar		0	0
Defisit Selisih Kurs		0	0
Surplus/Devisit dari Kegiatan Non Operasional Lainnya		0	754.509.184
Pendapatan dari Kegiatan Non Operasional Lainnya		0	754.509.184
Beban dari Kegiatan Non Operasional Lainnya		0	0
OPERASIONAL		(29.991.629.750)	754.509.184
SURPLUS/DEFISIT SEBELUM POS LUAR BIASA	D.11	(48.875.034.504)	(13.211.959.744)
POS LUAR BIASA			
Beban Luar Biasa	D.12	0	0
SURPLUS/DEFISIT LO		(48.875.034.504)	(13.211.959.744)

Catatan atas Laporan Keuangan merupakan bagian yang tidak terpisahkan dari Laporan Keuangan

IV. LAPORAN PERUBAHAN EKUITAS**BADAN PELAKSANA OTORITA BOROBUDUR****LAPORAN PERUBAHAN EKUITAS****UNTUK PERIODE YANG BERAKHIR 30 September 2022***(dalam rupiah)*

URAIAN	CATATAN	2022	2021
EKUITAS AWAL	E.1	41.802.042.041	36.229.002.230
SURPLUS/DEFISIT LO	E.2	(48.875.034.504)	(13.211.959.744)
DAMPAK KOMULATIF PERUBAHAN			
KOREKSI YANG MENAMBAH/MENGURANGI EKUITAS	E.3	(1)	(9.121.046)
PENYESUAIAN NILAI ASET	E.3.1	0	0
KOREKSI NILAI PERSEDIAAN	E.3.2	0	0
KOREKSI ATAS REKLASIFIKASI	E.3.3	0	(9.397.786)
SELISIH REVALUASI ASET	E.3.4	0	0
KORESI NILAI ASET NON REVALUASI	E.3.5	(1)	276.740
LAIN-LAIN			
TRANSAKSI ANTAR ENTITAS	E.4	18.100.682.611	19.124.839.091
KENAIKAN/PENURUNAN EKUITAS	E.5	(30.774.351.894)	5.903.758.301
EKUATIAS AKHIR	E.6	11.027.690.147	42.132.760.531

Catatan atas Laporan Keuangan merupakan bagian yang tidak terpisahkan dari Laporan Keuangan

V. CATATAN ATAS LAPORAN KEUANGAN

A. Penjelasan Umum

A.1. Profil dan Kebijakan Teknis Badan Pelaksana Otorita Borobudur

*Dasar Hukum
Entitas dan
Rencana
Strategis*

Badan Pelaksana Otorita Borobudur didirikan sebagai salah satu upaya pemerintah untuk melaksanakan pengembangan Kawasan Pariwisata Borobudur, dengan Peraturan Presiden ini dibentuk Badan Otorita Pengelola Kawasan Pariwisata Borobudur, yang selanjutnya disebut Badan Pelaksana Otorita Borobudur. Organisasi dan tata kerja entitas diatur dengan Perpres No 46 Tahun 2017 tentang Badan Otorita Pengelola Kawasan Pariwisata Borobudur dan Permen No.10 tentang Organisasi Dan Tata Kerja Badan Pelaksana Otorita Borobudur. Entitas berkedudukan di Jalan Faridan M.Noto No 19, Kotabaru, Yogyakarta.

Badan Pelaksana Otorita Borobudur mempunyai tugas:

- melakukan koordinasi, sinkronisasi, dan fasilitasi perencanaan, pengembangan, pembangunan, dan pengendalian di Kawasan Pariwisata Borobudur;
- melakukan perencanaan, pengembangan, pembangunan, pengelolaan, dan pengendalian di Kawasan Pariwisata Borobudur.

Dan menjalankan fungsi:

- penyusunan Rencana Induk di Kawasan Pariwisata Borobudur;
- penyusunan Rencana Detail Pengembangan dan Pembangunan di Kawasan Pariwisata Borobudur;
- pelaksanaan koordinasi, sinkronisasi, dan fasilitasi perencanaan, pengembangan, pembangunan, dan pengendalian di Kawasan Pariwisata Borobudur;

- penyusunan perencanaan, pengembangan, pembangunan, pengelolaan, dan pengendalian di Kawasan Pariwisata Borobudur;
- perumusan strategi operasional pengembangan Kawasan Pariwisata Borobudur;
- penyelenggaraan pelayanan perizinan dan nonperizinan pusat dan daerah di Kawasan Pariwisata Borobudur;
- pelaksanaan tugas lain terkait pengembangan Kawasan Pariwisata Borobudur yang ditetapkan oleh Dewan Pengarah.

A.2. Pendekatan Penyusunan Laporan Keuangan

Laporan Keuangan Triwulan III Tahun 2022 ini merupakan laporan yang mencakup seluruh aspek keuangan yang dikelola oleh Badan Pelaksana Otorita Borobudur. Laporan Keuangan ini dihasilkan melalui Sistem Akuntansi Instansi (SAI) yaitu serangkaian prosedur manual maupun yang terkomputerisasi mulai dari pengumpulan data, pencatatan dan pengikhtisaran sampai dengan pelaporan posisi keuangan dan operasi keuangan pada Kementerian Negara/Lembaga.

SAI terdiri dari Sistem Akuntansi Instansi Berbasis Akrua (SAIBA) dan Sistem Informasi Manajemen dan Akuntansi Barang Milik Negara (SIMAK-BMN). SAI dirancang untuk menghasilkan Laporan Keuangan Satuan Kerja yang terdiri dari Laporan Realisasi Anggaran, Neraca, Laporan Operasional, dan Laporan Perubahan Ekuitas. Sedangkan SIMAK-BMN adalah sistem yang menghasilkan informasi aset tetap, persediaan, dan aset lainnya untuk penyusunan neraca dan laporan barang milik negara serta laporan manajerial lainnya.

*Pendekatan
Penyusunan
Laporan
Keuangan*

A.3. Basis Akuntansi

Basis Akuntansi

Badan Pelaksana Otorita Borobudur menerapkan basis akrual dalam penyusunan dan penyajian Neraca, Laporan Operasional, dan Laporan Perubahan Ekuitas serta basis kas untuk penyusunan dan penyajian Laporan Realisasi Anggaran. Basis akrual adalah basis akuntansi yang mengakui pengaruh transaksi dan peristiwa lainnya pada saat transaksi dan peristiwa itu terjadi, tanpa memperhatikan saat kas atau setara kas diterima atau dibayarkan. Sedangkan basis kas adalah basis akuntansi yang mengakui pengaruh transaksi atau peristiwa lainnya pada saat kas atau setara kas diterima atau dibayar. Hal ini sesuai dengan Standar Akuntansi Pemerintahan (SAP) yang telah ditetapkan dengan Peraturan Pemerintah Nomor 71 Tahun 2010 tentang Standar Akuntansi Pemerintahan.

Dasar

A.4. Dasar Pengukuran

Pengukuran

Pengukuran adalah proses penetapan nilai uang untuk mengakui dan memasukkan setiap pos dalam laporan keuangan. Dasar pengukuran yang diterapkan Badan Pelaksana Otorita Borobudur dalam penyusunan dan penyajian Laporan Keuangan adalah dengan menggunakan nilai perolehan historis.

Aset dicatat sebesar pengeluaran/penggunaan sumber daya ekonomi atau sebesar nilai wajar dari imbalan yang diberikan untuk memperoleh aset tersebut. Kewajiban dicatat sebesar nilai wajar sumber daya ekonomi yang digunakan pemerintah untuk memenuhi kewajiban yang bersangkutan.

Pengukuran pos-pos laporan keuangan menggunakan mata uang rupiah. Transaksi yang menggunakan mata uang asing ditranslasi terlebih dahulu dan dinyatakan dalam mata uang rupiah.

A.5. Kebijakan Akuntansi

Kebijakan Akuntansi

Penyusunan dan penyajian Laporan Keuangan Triwulan III Tahun 2022 telah mengacu pada Standar Akuntansi Pemerintahan (SAP). Kebijakan akuntansi merupakan prinsip-prinsip, dasar-dasar, konvensi-konvensi, aturan-aturan, dan praktik-praktik spesifik yang dipilih oleh suatu entitas pelaporan dalam penyusunan dan penyajian laporan keuangan. Kebijakan akuntansi yang diterapkan dalam laporan keuangan ini adalah merupakan kebijakan yang ditetapkan oleh Badan Akuntansi dan Pelaporan Keuangan yang merupakan entitas pelaporan dari Badan Pelaksana Otorita Borobudur. Disamping itu, dalam penyusunannya telah diterapkan kaidah-kaidah pengelolaan keuangan yang sehat di lingkungan pemerintahan. Kebijakan-kebijakan akuntansi penting yang digunakan dalam penyusunan Laporan Keuangan Badan Pelaksana Otorita Borobudur adalah sebagai berikut:

1) Pendapatan- LRA

Pendapatan- LRA

- Pendapatan-LRA diakui pada saat kas diterima pada Kas Umum Negara (KUN).
- Akuntansi pendapatan-LRA dilaksanakan berdasarkan azas bruto, yaitu dengan membukukan penerimaan bruto, dan tidak mencatat jumlah nettonya (setelah dikompensasikan dengan pengeluaran).
- Pendapatan-LRA disajikan menurut klasifikasi sumber pendapatan.

2) Pendapatan- LO

Pendapatan- LO

- Pendapatan-LO adalah hak pemerintah pusat yang diakui sebagai penambah ekuitas dalam periode tahun

14embali14 yang bersangkutan dan tidak perlu dibayar kembali.

- Pendapatan-LO diakui pada saat timbulnya hak atas pendapatan dan /atau Pendapatan direalisasi, yaitu adanya aliran masuk sumber daya ekonomi. Secara khusus pengakuan pendapatan-LO pada Badan Akuntansi dan Pelaporan Keuangan adalah sebagai berikut:
 - Pendapatan Jasa Pelatihan diakui setelah pelatihan selesai dilaksanakan
 - Pendapatan Sewa Gedung diakui secara proporsional antara nilai dan periode waktu sewa.
 - Pendapatan Denda diakui pada saat dikeluarkannya surat keputusan denda atau dokumen lain yang dipersamakan
- Akuntansi pendapatan-LO dilaksanakan berdasarkan azas bruto, yaitu dengan membukukan penerimaan bruto, dan tidak mencatat jumlah netto nya (setelah dikompensasikan dengan pengeluaran).
- Pendapatan disajikan menurut klasifikasi sumber pendapatan.

3) Belanja

Belanja

- Belanja adalah semua pengeluaran dari Rekening Kas Umum Negara yang mengurangi Saldo Anggaran Lebih dalam periode tahun anggaran yang bersangkutan yang tidak akan diperoleh pembayarannya kembali oleh pemerintah.
- Belanja diakui pada saat terjadi pengeluaran kas dari KUN.
- Khusus pengeluaran melalui bendahara pengeluaran, pengakuan belanja terjadi pada saat

pertanggungjawaban atas pengeluaran tersebut disahkan oleh Kantor Pelayanan Perbendaharaan Negara (KPPN).

- Belanja disajikan menurut klasifikasi ekonomi/jenis belanja dan selanjutnya klasifikasi berdasarkan organisasi dan fungsi akan diungkapkan dalam Catatan atas Laporan Keuangan.

4) **Beban**

Beban

- Beban adalah penurunan manfaat ekonomi atau potensi jasa dalam periode pelaporan yang menurunkan ekuitas, yang dapat berupa pengeluaran atau konsumsi 15emba atau timbulnya kewajiban.
- Beban diakui pada saat timbulnya kewajiban; terjadinya konsumsi aset; terjadinya penurunan manfaat ekonomi atau potensi jasa.
- Beban disajikan menurut klasifikasi ekonomi/jenis belanja dan selanjutnya klasifikasi berdasarkan organisasi dan fungsi diungkapkan dalam Catatan atas Laporan Keuangan.

5) **Aset**

Aset

Aset diklasifikasikan menjadi Aset Lancar, Aset Tetap, Piutang Jangka Panjang dan Aset Lainnya.

a. Aset Lancar

Aset Lancar

- Kas disajikan di neraca dengan menggunakan nilai nominal. Kas dalam bentuk valuta asing disajikan di neraca dengan menggunakan kurs tengah BI pada tanggal neraca.
- Investasi Jangka Pendek BLU dalam bentuk surat berharga disajikan sebesar nilai perolehan

sedangkan investasi dalam bentuk deposito dicatat sebesar nilai nominal.

- Piutang diakui apabila memenuhi kriteria sebagai berikut:
 - i. Piutang yang timbul dari Tuntutan Perbendaharaan/Ganti Rugi apabila telah timbul hak yang didukung dengan Surat Keterangan Tanggung Jawab Mutlak dan/atau telah dikeluarkannya surat keputusan yang mempunyai kekuatan hukum tetap.
 - ii. Piutang yang timbul dari perikatan diakui apabila terdapat peristiwa yang menimbulkan hak tagih dan didukung dengan naskah perjanjian yang menyatakan hak dan kewajiban secara jelas serta jumlahnya bisa diukur dengan andal
- Piutang disajikan dalam neraca pada nilai yang dapat direalisasikan (*net realizable value*). Hal ini diwujudkan dengan membentuk penyisihan piutang tak tertagih. Penyisihan tersebut didasarkan atas kualitas piutang yang ditentukan berdasarkan jatuh tempo dan upaya penagihan yang dilakukan pemerintah. Perhitungan penyisihannya adalah sebagai berikut:

Kualitas Piutang	Uraian	Penyisihan
Lancar	Belum dilakukan pelunasan s.d. tanggal jatuh tempo	0.5%
Kurang Lancar	Satu bulan terhitung sejak tanggal Surat Tagihan Pertama tidak dilakukan pelunasan	10%
Diragukan	Satu bulan terhitung sejak tanggal Surat Tagihan Kedua tidak dilakukan pelunasan	50%
Macet	1. Satu bulan terhitung sejak tanggal Surat Tagihan Ketiga tidak dilakukan pelunasan	100%
	2. Piutang telah diserahkan kepada Panitia Urusan Piutang Negara/DJKN	

- Tagihan Penjualan Angsuran (TPA) dan Tuntutan Perbedaharaan/Ganti Rugi (TP/TGR) yang akan jatuh tempo 12 (dua belas) bulan setelah tanggal neraca disajikan sebagai Bagian Lancar TP/TGR atau Bagian Lancar TPA.
- Nilai Persediaan dicatat berdasarkan hasil inventarisasi fisik pada tanggal neraca dikalikan dengan:
 - i. harga pembelian terakhir, apabila diperoleh dengan pembelian;
 - ii. harga standar apabila diperoleh dengan memproduksi sendiri;
 - iii. harga wajar atau estimasi nilai penjualannya apabila diperoleh dengan cara lainnya.

b. Aset Tetap

- Aset tetap mencakup seluruh aset berwujud yang dimanfaatkan oleh pemerintah maupun untuk

Aset Tetap

kepentingan publik yang mempunyai masa manfaat lebih dari 1 tahun.

- Nilai Aset tetap disajikan berdasarkan harga perolehan atau harga wajar.
- Pengakuan aset tetap didasarkan pada nilai satuan minimum kapitalisasi sebagai berikut:
 - i. Pengeluaran untuk per satuan peralatan dan mesin dan peralatan olah raga yang nilainya sama dengan atau lebih dari Rp300.000 (tiga ratus ribu rupiah);
 - ii. Pengeluaran untuk gedung dan bangunan yang nilainya sama dengan atau lebih dari Rp10.000.000 (sepuluh juta rupiah);
 - iii. Pengeluaran yang tidak tercakup dalam batasan nilai minimum kapitalisasi tersebut di atas, diperlakukan sebagai biaya kecuali pengeluaran untuk tanah, jalan/irigasi/jaringan, dan aset tetap lainnya berupa koleksi perpustakaan dan barang bercorak kesenian.
- Aset Tetap yang tidak digunakan dalam kegiatan operasional pemerintah yang disebabkan antara lain karena aus, ketinggalan jaman, tidak sesuai dengan kebutuhan organisasi yang makin berkembang, rusak berat, tidak sesuai dengan rencana umum tata ruang (RUTR), atau masa kegunaannya telah berakhir direklasifikasi ke Aset Lain-Lain pada pos Aset Lainnya.
- Aset tetap yang secara permanen dihentikan penggunaannya, dikeluarkan dari neraca pada saat ada usulan penghapusan dari entitas sesuai dengan

ketentuan perundang-undangan di bidang pengelolaan BMN/BMD.

c. Penyusutan Aset tetap

Penyusutan Aset Tetap

- Penyusutan aset tetap adalah penyesuaian nilai sehubungan dengan penurunan kapasitas dan manfaat dari suatu aset tetap.
- Penyusutan aset tetap tidak dilakukan terhadap:
 - a. Tanah
 - b. Konstruksi dalam Pengerjaan (KDP)
 - c. Aset Tetap yang dinyatakan hilang berdasarkan dokumen sumber sah atau dalam kondisi rusak berat dan/atau usang yang telah diusulkan kepada Pengelola Barang untuk dilakukan penghapusan
- Penghitungan dan pencatatan Penyusutan Aset Tetap dilakukan setiap akhir semester tanpa memperhitungkan adanya nilai residu.
- Penyusutan Aset Tetap dilakukan dengan menggunakan metode garis lurus yaitu dengan mengalokasikan nilai yang dapat disusutkan dari Aset Tetap secara merata setiap semester selama Masa Manfaat.
- Masa Manfaat Aset Tetap ditentukan dengan berpedoman Keputusan Menteri Keuangan Nomor: 59/KMK.06/2013 tentang Tabel Masa Manfaat Dalam Rangka Penyusutan Barang Milik Negara berupa Aset Tetap pada Entitas Pemerintah Pusat. Secara umum tabel masa manfaat adalah sebagai berikut:

Penggolongan Masa Manfaat Aset Tetap

Kelompok Aset Tetap	Masa Manfaat
Peralatan dan Mesin	2 s.d. 20 tahun
Gedung dan Bangunan	10 s.d. 50 tahun
Jalan, Jaringan dan Irigasi	5 s.d 40 tahun
Aset Tetap Lainnya (Alat Musik Modern)	4 tahun

*Piutang Jangka Panjang***d. Piutang Jangka Panjang**

- Piutang Jangka Panjang adalah piutang yang diharapkan/dijadwalkan akan diterima dalam jangka waktu lebih dari 12 (dua belas) bulan setelah tanggal pelaporan.
- Tagihan Penjualan Angsuran (TPA), Tagihan Tuntutan Perbendaharaan/Tuntutan Ganti Rugi (TP/TGR) dinilai berdasarkan nilai nominal dan disajikan sebesar nilai yang dapat direalisasikan.

*Aset Lainnya***e. Aset Lainnya**

- Aset Lainnya adalah aset pemerintah selain aset lancar, aset tetap, dan piutang jangka panjang. Termasuk dalam Aset Lainnya adalah aset tak berwujud, tagihan penjualan angsuran yang jatuh tempo lebih dari 12 (dua belas) bulan, aset kerjasama dengan pihak ketiga (kemitraan), dan kas yang dibatasi penggunaannya.
- Aset Tak Berwujud (ATB) disajikan sebesar nilai tercatat neto yaitu sebesar harga perolehan setelah dikurangi akumulasi amortisasi.
- Amortisasi ATB dengan masa manfaat terbatas dilakukan dengan metode garis lurus dan nilai sisa

nihil. Sedangkan atas ATB dengan masa manfaat tidak terbatas tidak dilakukan amortisasi.

- Masa Manfaat Aset Tak Berwujud ditentukan dengan berpedoman Keputusan Menteri Keuangan Nomor: 620/KM.6/2015 tentang Masa Manfaat Dalam Rangka Amortisasi Barang Milik Negara berupa Aset Tak Berwujud pada Entitas Pemerintah Pusat. Secara umum tabel masa manfaat adalah sebagai berikut:

Penggolongan Masa Manfaat Aset Tak Berwujud

Kelompok Aset Tak Berwujud	Masa Manfaat (tahun)
<i>Software</i> Komputer	4
<i>Franchise</i>	5
Lisensi, Hak Paten Sederhana, Merk, Desain Industri, Rahasia Dagang, Desain Tata Letak Sirkuit Terpadu.	10
Hak Ekonomi Lembaga Penyiaran, Paten Biasa, Perlindungan Varietas Tanaman Semusim.	20
Hak Cipta Karya Seni Terapan, Perlindungan Varietas Tanaman Tahunan	25
Hak Cipta atas Ciptaan Gol.II, Hak Ekonomi Pelaku Pertunjukan, Hak Ekonomi Produser Fonogram.	50
Hak Cipta atas Ciptaan Gol.I	70

- Aset Lain-lain berupa aset tetap pemerintah disajikan sebesar nilai buku yaitu harga perolehan dikurangi akumulasi penyusutan.

6) Kewajiban

Kewajiban

- Kewajiban adalah utang yang timbul dari peristiwa masa lalu yang penyelesaiannya mengakibatkan aliran keluar sumber daya ekonomi pemerintah.
- Kewajiban pemerintah diklasifikasikan kedalam kewajiban jangka pendek dan kewajiban jangka panjang.
 - a. Kewajiban Jangka Pendek

Suatu kewajiban diklasifikasikan sebagai kewajiban jangka pendek jika diharapkan untuk dibayar atau jatuh tempo dalam waktu dua belas bulan setelah tanggal pelaporan.

Kewajiban jangka pendek meliputi Utang Kepada Pihak Ketiga, Belanja yang Masih Harus Dibayar, Pendapatan Diterima di Muka, Bagian Lancar Utang Jangka Panjang, dan Utang Jangka Pendek Lainnya.
 - b. Kewajiban Jangka Panjang

Kewajiban diklasifikasikan sebagai kewajiban jangka panjang jika diharapkan untuk dibayar atau jatuh tempo dalam waktu lebih dari dua belas bulan setelah tanggal pelaporan.
- Kewajiban dicatat sebesar nilai nominal, yaitu sebesar nilai kewajiban pemerintah pada saat pertama kali transaksi berlangsung.

7) Ekuitas

Ekuitas

Ekuitas merupakan selisih antara aset dengan kewajiban dalam satu periode. Pengungkapan

lebih lanjut dari ekuitas disajikan dalam Laporan Perubahan Ekuitas.

B. Penjelasan Atas Pos – Pos Laporan Realisasi Anggaran

Selama periode berjalan, Badan Pelaksana Otorita Borobudur telah mengadakan revisi Daftar Isian Pelaksanaan Anggaran (DIPA) dari DIPA awal. Hal ini disebabkan oleh adanya perubahan kegiatan sesuai dengan kebutuhan dan situasi serta kondisi pada saat pelaksanaan. Perubahan tersebut antara lain:

URAIAN	2022	
	ANGGARAN AWAL	ANGGARAN SETELAH REVISI
Belanja		
Belanja Pegawai	3.850.400.000	3.850.400.000
Belanja Barang	40.052.328.000	40.052.328.000
Belanja Modal	16.238.672.000	16.238.672.000
Belanja Bantuan Sosial	0	0
Jumlah Belanja	60.141.400.000	60.141.400.000

B.1. Pendapatan

Realisasi Pendapatan untuk periode yang berakhir pada 30 September 2022 adalah sebesar Rp0. Hal ini dikarenakan belum ada kegiatan dari kantor Badan Otorita Borobudur yang menghasilkan pendapatan rinciannya sebagai berikut:

*Realisasi Pendapatan
Rp0,-*

Rincian Estimasi dan Realisasi Pendapatan

URAIAN	TA 2022		% thd Anggaran	TA 2021 REALISASI
	ANGGARAN	REALISASI		
PENDAPATAN				
Penerimaan Negara Bukan Pajak	0	0	0%	0
Pendapatan Lain-lain				
Penerimaan Kembali Belanja Barang Tahun Anggaran yang lalu	0	0	0%	0
Penerimaan Kembali Modal Barang Tahun Anggaran yang lalu	0	0	0%	0
JUMLAH PENDAPATAN	0	0	0%	0

Realisasi Belanja
Negara
Rp18.100.682.611,-

B.2. Belanja

Realisasi Belanja instansi pada Triwulan III TA 2022 adalah sebesar Rp18.100.682.611 atau 30.13% dari anggaran belanja sebesar Rp60.141.400.000. Rincian anggaran dan realisasi belanja Triwulan III TA 2022 adalah sebagai berikut:

Rincian Anggaran dan Realisasi Belanja Triwulan III TA 2022

URAIAN	2022		
	Anggaran	Realisasi	% Real Angg.
Belanja Pegawai	3.850.400.000	2.241.488.082	58.21%
Belanja Barang	40.052.328.000	15.318.811.957	38.3%
Belanja Modal	16.238.672.000	540.382.569	3.33%
Belanja Bantuan Sosial	0	0	0
Total Belanja Kotor	60.141.400.000	18.100.682.611	30.13%
Pengembalian	0	0	0
Jumlah	60.141.400.000	18.100.682.611	30.13%

Besaran Realisasi Belanja Triwulan III TA 2022 sebesar 30.13% , hal ini disebabkan antara lain:

1. Terdapat beberapa kegiatan yang direncanakan terselenggara dan dibayarkan pada bulan November – Desember 2022.
2. Terdapat Pemotongan Automatic Adjustment sebesar 19.550.130.000 yang masih menempel pada DIPA Badan Pelaksana Otorita Borobudur dan akan dilaksanakan revisi pada Bulan November.
3. Terdapat Kegiatan Pembangunan Fisik yang masih belum dapat dilaksanakan karena status Hak Perolehan Lahan masih dalam proses.
4. Kurangnya staf sehingga menghambat proses instalasi aplikasi keuangan, verifikasi persyaratan administrasi keuangan, pencairan keuangan, dan pemberkasan pertanggungjawaban keuangan lainnya.

Terdapat tiga jenis Belanja yang dilaksanakan pada Triwulan III TA 2022, yaitu Belanja Pegawai, Belanja Barang dan Belanja Modal. Jenis Bantuan Sosial tidak ada.

B.3. Belanja Pegawai

Belanja Pegawai
Rp2.241.488.085,-

Realisasi Belanja Pegawai Triwulan III TA 2022 adalah sebesar Rp2.241.488.085 Belanja Pegawai adalah belanja atas kompensasi, baik dalam bentuk uang maupun barang yang ditetapkan berdasarkan peraturan perundang-undangan yang diberikan kepada pejabat negara, Pegawai Negeri Sipil (PNS), dan pegawai yang dipekerjakan oleh pemerintah yang belum berstatus PNS sebagai imbalan atas pekerjaan yang telah dilaksanakan.

B.4. Belanja Barang

Belanja Barang
Rp15.318.811.957,-

Realisasi Belanja Barang Triwulan III TA 2022 adalah sebesar Rp15.318.811.957 dengan rincian :

Perbandingan Belanja Barang Triwulan III TA 2022

URAIAN	REALISASI TA 2022	REALISASI TA 2021
Belanja Barang Operasional	1.724.880.769	1.609.122.698
Belana Barang Non Operasional	1.932.284.570	1.571.306.302
Belanja Barang Persediaan	106.932.900	92.731.403
Belanja Jasa	6.850.542.799	5.601.228.062
Belanja Pemeliharaan	218.644.998	173.781.711
Belanja Perjalanan Dalam Negeri	4.107.651.028	2.204.247.436
Belanja Barang Fisik Lainnya untuk Diserahkan kepada Masyarakat	46.140.000	0
Belanja Barang Lainnya untuk Diserahkan kepada Masyarakat	353.750.000	0
Jumlah Belanja Kotor	15,340,827,064	11.252.417.612
Pengembalian Belanja	22.015.107	0
Jumlah Belanja	15,318,811,957	11.252.417.612

B.5. Belanja Modal

Belanja Modal
Rp540.382.569,-

Realisasi Belanja Modal Triwulan III TA 2022 adalah sebesar Rp540.382.569. Hal ini digunakan untuk fasilitasi meningkatnya kebutuhan pegawai Badan Otorita Borobudur

untuk menunjang kinerja menjadi lebih baik. Belanja modal merupakan pengeluaran anggaran untuk perolehan aset tetap dan aset lainnya yang memberi manfaat lebih dari satu periode akuntansi.

Belanja Modal Triwulan III TA 2022

URAIAN	REALISASI TA 2022	REALISASI TA 2021
Belanja Modal Tanah	93.197.069	5.679.336.972
Belanja Modal Peralatan dan Mesin	447.185.500	825.421.100
Belanja Modal Gedung dan Bangunan	0	0
Belanja Modal Jalan, Irigasi, dan Jaringan	0	0
Belanja Modal Lainnya	0	0
Jumlah Belanja Kotor	0	0
Pengembalian Belanja	0	0
Jumlah Belanja	540.382.569	6.504.758.072

B.6. Belanja Bantuan Sosial

Realisasi Belanja Bantuan Sosial Triwulan III TA 2022 adalah sebesar Rp0. Belanja bantuan sosial merupakan belanja pemerintah dalam bentuk uang/barang atau jasa kepada masyarakat untuk menghindari terjadinya risiko sosial dan bersifat selektif.

Belanja Bantuan Sosial Rp0,-

C. Penjelasan Atas Pos – Pos Neraca

C.1. Kas di Bendahara Pengeluaran

Saldo Kas di Bendahara Pengeluaran per 30 September 2022 adalah sebesar Rp804.730.000 yang merupakan kas yang dikuasai, dikelola dan berada di bawah tanggung jawab Bendahara Pengeluaran yang berasal dari sisa UP/TUP yang belum dipertanggung-jawabkan atau belum disetorkan ke Rekening Kas Negara per tanggal neraca. Penurunan jumlah besaran saldo kas disebabkan oleh Peraturan Menteri Keuangan No. 196/PMK.05/2018 tentang Tata Cara Pembayaran dan Penggunaan Kartu Kredit Pemerintah. Dalam

Kas di Bendahara Pengeluaran Rp804.730.000,-

peraturan yang sudah dibuat dijelaskan bahwa UP Tunai sebesar 60% dan UP Kartu Kredit sebedar 40% dari nilai UP keseluruhan yang dimiliki. Besarnya uang Kas di Bendahara Pengeluaran akibat dari kegiatan swakelola yang menggunakan dana TUP. Kegiatan tersebut masih berjalan sehingga pertanggungjawaban TUP belum diselesaikan. TUP akan diselesaikan pada bulan November. Rincian Kas di Bendahara Pengeluaran adalah sebagai berikut:

Rincian Kas di Bendahara Pengeluaran Triwulan III TA 2022

Keterangan	TA 2022	TA 2021
Uang Tunai	804.730.000	0
Rek Giro Bank No. Acc 1370014483586	0	0
Jumlah	804.730.000	0

C.2. Persediaan

Persediaan
Rp696.238.749,-

Persediaan adalah aset dalam bentuk barang atau perlengkapan yang dimaksudkan untuk mendukung kegiatan operasional pemerintah, dan barang-barang yang dimaksudkan untuk dijual dan/atau diserahkan dalam rangka pelayanan kepada masyarakat. Pada 30 September 2022 terdapat persediaan sejumlah Rp696.238.749.

C.3. Tanah

Tanah
Rp181.014.500,-

Tanah adalah Aset Tetap yang dimiliki oleh Badan Otorita Borobudur. Tanah yang dimaksud adalah objek yang digunakan untuk proses Tukar Menukar Kawasan Hutan dengan Perhutani berkaitan dengan penggunaan 27 embali otoritatif Badan Otorita Borobudur. Pada 30 September 2022 terdapat tanah yang menjadi komponen aset tetap senilai Rp181.014.500.

C.4. Peralatan dan Mesin

Peralatan dan Mesin
Rp5.061.226.646-

Saldo aset tetap berupa Peralatan dan Mesin per 30 September 2022 adalah Rp5.061.226.646. Mutasi nilai Peralatan dan Mesin tersebut dapat dijelaskan sebagai berikut:

Saldo Nilai Perolehan per 1 Januari 2022	4.614.041.164,-
Mutasi tambah :	
Pembelian	447.212.482
Hibah Barang	0
Transfer Masuk	0
Koreksi tambah	0
Mutasi kurang :	0
Penghentian dari penggunaan	0
Saldo per 30 September 2022	5.061.226.646
Akumulasi Penyusutan s.d. 30 September 2022	(2.266.956.013)
Nilai Buku per 30 September 2022	2.767.270.633

Mutasi transaksi penambahan peralatan dan mesin dapat dilihat pada lampiran Laporan Barang Milik Negara.

C.6 Gedung dan Bangunan

Gedung dan Bangunan
Rp1.254.217.500,-

Nilai Gedung dan Bangunan per 30 September 2022 adalah Rp1.254.217.500. Mutasi transaksi terhadap Gedung dan Bangunan pada tanggal pelaporan adalah sebagai berikut:

Saldo Nilai Perolehan per 1 Januari 2022	1.254.217.500
Mutasi Tambah :	
Pembangunan Tambahan	0
Mutasi Kurang :	0
Saldo per 30 September 2022	1.254.217.500
Akumulasi Penyusutan s.d. 30 September 2022	(73.773.555)
Nilai Buku per 30 September 2022	1.180.443.845

C.7 Konstruksi Dalam Pengerjaan

Konstruksi Dalam Pengerjaan
Rp7.666.203.058,-

Konstruksi Dalam Pengerjaan per 30 September 2022 adalah sebesar Rp7.666.203.058. Konstruksi Dalam Pengerjaan yang dimaksud adalah pembuatan Penyusunan *Deatil Engineering Design Treetop Cycling* dan *Deatil Engineering Design Gerbang*

Kawasan Pariwisata Borobudur Seksi Sedayu yang masih dalam proses dikerjakan.

C.8. Akumulasi Penyusutan

Akumulasi
Penyusutan
(Rp2.340.729.568,-)

Saldo Akumulasi Penyusutan per 30 September 2022 adalah (Rp2.340.729.568). Akumulasi Penyusutan merupakan alokasi sistematis atas nilai suatu aset tetap yang disusutkan selama masa manfaat aset yang bersangkutan selain untuk Tanah dan Konstruksi dalam Pengerjaan (KDP). Rincian Akumulasi Penyusutan per 30 September 2022 adalah sebagai berikut:

Rincian Akumulasi Penyusutan Triwulan III TA 2022

No	Aset Tetap	Nilai Perolehan	Akumulasi Penyusutan	Nilai Buku
1	Peralatan dan Mesin	5,061.226.646	2,266,956,013	2.794.870.633
2	Gedung dan Bangunan	1.254.217.500	73.773.555	1.180.443.845
Akumulasi Penyusutan		6.315.444.416	2.340.729.568	3.975.314.478

C.9. Aset Tak Berwujud

Aset Tak Berwujud
Rp24.000.000,-

Saldo Aset Tak Berwujud (ATB) per 30 September 2022 adalah Rp24.000.000. Aset Tak Berwujud merupakan aset yang dapat diidentifikasi dan dimiliki, tetapi tidak mempunyai wujud fisik. Aset Tak Berwujud pada Badan Pelaksana Otorita Borobudur berupa *software* yang digunakan untuk menunjang operasional kantor. Mutasi transaksi terhadap Aset Tak Berwujud pada tanggal pelaporan adalah sebagai berikut:

Saldo Nilai Perolehan per 1 Januari 2022	24.000.000
Mutasi Tambah	
Pembelian	
Mutasi Kurang	
Saldo per 30 September 2022	24.000.000
Akumulasi Penyusutan s.d. 30 September 2022	(24.000.000)
Nilai Buku per 30 September 2022	0

Rincian Aset Tak Berwujud per 30 September 2022 adalah sebagai berikut:

URAIAN	NILAI PEROLEHAN
Aplikasi Windows	24.000.000
Jumlah	24.000.000

C.10. Akumulasi Penyusutan dan Amortisasi Aset Lainnya

*Akumulasi
Penyusutan dan
Amortisasi Aset
Lainnya
(Rp24.000.000,-)*

Saldo Akumulasi Penyusutan Aset Lainnya per 30 September 2022 adalah (Rp24.000.000). Akumulasi Penyusutan Aset Lainnya merupakan kontra akun Aset Lainnya yang disajikan berdasarkan pengakumulasian atas penyesuaian nilai sehubungan dengan penurunan kapasitas dan manfaat Aset Lainnya. Rincian Akumulasi Penyusutan Aset Lainnya per per 30 September 2022 adalah sebagai berikut:

Rincian Akumulasi Penyusutan dan Amortisasi Aset Lainnya

Aset Tetap	Nilai Perolehan	Akumulasi Penyusutan/ Amortisasi	Nilai buku
Aset Tak Berwujud			
Software	24.000.000	24.000.000	0
Jumlah	24.000.000	24.000.000	0
Aset Lain-Lain	0	0	0
Jumlah	24.000.000	24.000.000	0

Amortisasi ATB dengan masa manfaat terbatas dilakukan dengan metode garis lurus dan nilai sisa nihil. Sedangkan atas ATB dengan masa manfaat tidak terbatas tidak dilakukan amortisasi. Karena belum diregister, maka amortisasi tidak termasuk dalam hitungan buku.

C.11. Utang kepada Pihak Ketiga

*Utang kepada Pihak
Ketiga
Rp322.139.178,-*

Saldo Utang kepada Pihak Ketiga per 30 September 2022 sebesar Rp322.139.178.

C.12. Utang Yang Belum Ditagihkan

*Utang Yang Belum
Ditagihkan
Rp987.427.000,-*

Saldo Utang yang Belum Ditagihkan per 30 September 2022 sebesar Rp987.427.060. Saldo tersebut merupakan dana TUP yang belum dipertanggungjawabkan karena kegiatan masih berlangsung sampai Oktober.

C.13. Utang Yang Belum Disahkan

*Utang Yang Belum
Disahkan
Rp181.014.500,-*

Saldo Utang yang Belum Disahkan per 30 September 2022 sebesar Rp181.014.500. Hibah tersebut merupakan tanah seluas 555m² sedang dalam proses pengesahan.

C.12. Uang Muka dari KPPN

*Uang Muka dari
KPPN
Rp804.730.000,-*

Saldo Uang Muka dari KPPN per 30 September 2022 sebesar Rp804.730.000. Uang Muka dari KPPN merupakan Uang Persediaan (UP) atau Tambahan Uang Persediaan (TUP) yang diberikan KPPN sebagai uang muka kerja dan masih berada pada atau dikuasai oleh Bendahara Pengeluaran pada tanggal pelaporan. Saldo tersebut merupakan dana TUP yang belum dipertanggungjawabkan karena kegiatan masih berlangsung sampai Oktober.

C.13. Ekuitas

*Ekuitas
Rp11.027.690.147,-*

Ekuitas per 30 September 2022 adalah sebesar Rp11.027.690.147. Ekuitas adalah kekayaan bersih entitas yang merupakan selisih antara aset dan kewajiban. Rincian lebih lanjut tentang ekuitas disajikan dalam Laporan Perubahan Ekuitas.

D. Penjelasan Atas Pos – Pos Laporan Operasional

D.1. Penerimaan Penerimaan Negara Bukan Pajak

Pendapatan PNB
Rp0,-

Jumlah Penerimaan untuk periode yang berakhir pada 30 September 2022 adalah sebesar Rp0. Penerimaan tersebut terdiri dari:

Rincian Penerimaan Negara Bukan Pajak Triwulan III TA 2022

URAIAN	TH 2022	TH 2021	NAIK (TURUN) %
Pendapatan Jasa	0	0	0
Pendapatan Lain-lain	0	0	0
Jumlah	0	0	0

D.2. Beban Pegawai

Beban Pegawai
Rp2.369.120.831,-

Jumlah Beban Pegawai pada Triwulan III Tahun 2022 sebesar Rp2.369.120.831. Beban Pegawai adalah beban atas kompensasi, baik dalam bentuk uang maupun barang yang ditetapkan berdasarkan peraturan perundang-undangan yang diberikan kepada pejabat negara, Pegawai Negeri Sipil (PNS), dan pegawai yang dipekerjakan oleh pemerintah yang belum berstatus PNS sebagai imbalan atas pekerjaan yang telah dilaksanakan kecuali pekerjaan yang berkaitan dengan pembentukan modal.

D.3. Beban Persediaan

Beban Persediaan
Rp60.572.604,-

Jumlah Beban Persediaan pada Triwulan III Tahun 2022 adalah sebesar Rp60.572.604. Beban Persediaan merupakan beban untuk mencatat konsumsi atas barang-barang yang habis pakai, termasuk barang-barang hasil produksi baik yang dipasarkan maupun tidak dipasarkan.

**Beban Barang dan
Jasa**

Rp11.727.750.417,-

D.4. Beban Barang dan Jasa

Jumlah Beban Barang dan Jasa Triwulan III Tahun 2022 adalah sebesar Rp11.727.750.417 Beban Barang dan Jasa terdiri dari beban barang dan jasa berupa konsumsi atas barang dan/atau jasa dalam rangka penyelenggaraan kegiatan entitas serta beban lain-lain berupa beban yang timbul karena penggunaan alokasi belanja modal yang tidak menghasilkan aset tetap.

Beban Pemeliharaan

Rp218.644.998,-

D.5. Beban Pemeliharaan

Beban Pemeliharaan Triwulan III Tahun 2022 adalah sebesar Rp218.644.998. Beban Pemeliharaan merupakan beban yang dimaksudkan untuk mempertahankan aset tetap atau aset lainnya yang sudah ada ke dalam kondisi normal.

**Beban Perjalanan
Dinas**

Rp4.167.804.702,-

D.6. Beban Perjalanan Dinas

Beban Perjalanan Dinas Triwulan III Tahun 2022 adalah sebesar Rp4.167.804.702. Beban tersebut merupakan beban yang terjadi untuk perjalanan dinas dalam rangka pelaksanaan tugas, fungsi, dan jabatan. Kenaikan beban perjalanan dinas disebabkan oleh frekuensi rapat koordinasi yang meningkat menjelang akhir tahun. Rincian Beban Perjalanan Dinas untuk Triwulan III Tahun 2022 adalah sebagai berikut:

Rincian Beban Perjalanan Dinas Triwulan III TA 2022

URAIAN JENIS BEBAN	TH 2022	TH 2021	NAIK (TURUN) %
Beban Perjalanan Biasa	3.172.702.702	1.109.658.306	65%
Beban Perjalanan Dinas Dalam Kota	260.388.000	62.269.520	76%
Beban Perjalanan Dinas Paket Meeting Dalam Kota	264.245.000	869.045.000	-229%
Beban Perjalanan Dinas Paket Meeting Luar Kota	401.639.000	163.274.610	59%
Jumlah	4.098.974.702	2.204.247.436	-7%

<p><i>Beban Barang untuk Diserahkan kepada Masyarakat Rp151.094.000,-</i></p>	<p>D.7. Beban Barang untuk Diserahkan kepada Masyarakat</p> <p>Beban Barang untuk Diserahkan kepada Masyarakat Triwulan III Tahun 2022 adalah sebesar Rp151.094.000. Beban Barang untuk Diserahkan kepada Masyarakat merupakan beban pemerintah dalam bentuk barang atau jasa kepada masyarakat yang bertujuan untuk mencapai tujuan entitas.</p>
<p><i>Beban Bantuan Sosial Rp0,-</i></p>	<p>D.8. Beban Bantuan Sosial</p> <p>Beban Bantuan Sosial Triwulan III Tahun 2022 adalah sebesar Rp0. Beban bantuan sosial merupakan beban pemerintah dalam bentuk uang/barang atau jasa kepada masyarakat untuk menghindari terjadinya risiko sosial dan bersifat selektif.</p>
<p><i>Beban Penyusutan dan Amortisasi Rp489.191.202,-</i></p>	<p>D.9. Beban Penyusutan dan Amortisasi</p> <p>Jumlah Beban Penyusutan dan Amortisasi untuk Triwulan III Tahun 2022 sebesar Rp489.191.202. Beban Penyusutan merupakan beban untuk mencatat alokasi sistematis atas nilai suatu aset tetap yang dapat disusutkan (<i>depreciable assets</i>) selama masa manfaat aset yang bersangkutan. Sedangkan Beban Amortisasi digunakan untuk mencatat alokasi penurunan manfaat ekonomi untuk Aset Tak berwujud.</p>
<p><i>Beban Penyisihan Piutang Tak Tertagih Rp0,-</i></p>	<p>D.10. Beban Penyisihan Piutang Tak Tertagih</p> <p>Beban Penyisihan Piutang Tak Tertagih merupakan beban untuk mencatat estimasi ketidaktertagihan piutang dalam suatu periode. Jumlah Beban Penyisihan Piutang Tak Tertagih untuk Triwulan III Tahun 2022 adalah sebesar Rp0.</p>
<p><i>Surplus dari Kegiatan Non Operasional (Rp29.991.629.750),-</i></p>	<p>D.11. Surplus/Defisit Kegiatan Non Operasional</p> <p>Pos Surplus dari Kegiatan Non Operasional terdiri dari pendapatan dan beban yang sifatnya <i>tidak</i> rutin dan bukan merupakan tugas pokok dan fungsi entitas. Triwulan III yang berakhir pada 30 September 2022 memiliki Surplus sebesar (Rp29.991.629.750,-).</p>

*Pos Luar Biasa Rp
0,-*

D.12. Beban Luar Biasa

Pos Luar Biasa terdiri dari pendapatan dan beban yang sifatnya tidak sering terjadi, tidak dapat diramalkan dan berada di luar kendali entitas. Beban Luar Biasa pada 30 September 2022 sebesar Rp0.

E. Penjelasan Atas Pos – Pos Laporan Perubahan Ekuitas

*Ekuitas Awal
Rp41.802.042.041,-*

E.1. Ekuitas Awal

Nilai ekuitas pada tanggal 1 Januari 2022 adalah sebesar Rp41.802.042.041. Hal ini disebabkan oleh bertambahnya ekuitas Badan Pelaksana Otorita Borobudur di tahun sebelumnya.

*Defisit LO
(Rp48.875.034.504,-)*

E.2. Surplus (Defisit) LO

Jumlah Defisit LO untuk periode yang berakhir pada 30 September 2022 adalah sebesar (Rp48.875.034.504) Defisit LO merupakan selisih kurang antara surplus/defisit kegiatan operasional, surplus/defisit kegiatan non operasional, dan pos luar biasa.

E.3. Koreksi Yang Menambah/mengurangi Ekuitas

*Dampak Kumulatif
Perubahan Kebijakan/
Kesalahan Mendasar
Rp0,-*

E.3.1 Dampak Kumulatif Perubahan Kebijakan/Kesalahan Mendasar

Koreksi-koreksi yang langsung menambah/mengurangi ekuitas dana yang antara lain berasal dari dampak kumulatif yang disebabkan oleh perubahan kebijakan akuntansi dan koreksi kesalahan mendasar, misalnya :

1. Koreksi kesalahan mendasar dari Sediaan yang terjadi pada periode-periode sebelumnya.
2. Perubahan nilai 35emba tetap karena revaluasi aset tetap.

Dampak Kumulatif Perubahan Kebijakan/Kesalahan Mendasar sebesar Rp0,-

E.3.2 Penyesuaian Nilai Aset

*Penyesuaian Nilai
Aset Rpo,-*

Nilai Penyesuaian Nilai Aset untuk periode yang berakhir pada 30 September 2022 adalah sebesar Rpo. Penyesuaian Nilai Aset merupakan hasil penyesuaian nilai persediaan akibat penerapan kebijakan harga perolehan terakhir.

E.3.3 Koreksi Nilai Persediaan

*Koreksi Nilai
Persediaan Rpo,-*

Koreksi Nilai Persediaan mencerminkan koreksi atas nilai persediaan yang diakibatkan karena kesalahan dalam pencatatan persediaan yang terjadi pada periode sebelumnya. Koreksi tambah atas nilai persediaan untuk Triwulan III Tahun 2022 adalah masing-masing sebesar Rpo.

E.3.4 Koreksi Reklasifikasi

*Koreksi Reklasifikasi
(Rpo,-)*

Koreksi Nilai Reklasifikasi mencerminkan koreksi atas nilai reklasifikasi yang diakibatkan karena kesalahan dalam pencatatan reklasifikasi yang terjadi pada periode sebelumnya. Koreksi tambah atas nilai reklasifikasi untuk Triwulan III Tahun 2022 adalah masing-masing sebesar (Rpo).

E.3.5 Selisih Revaluasi Tetap

*Selisih Revaluasi Aset
Tetap Rpo,-*

Selisih Revaluasi Aset Tetap merupakan selisih yang muncul pada saat dilakukan penilaian ulang 36emba tetap. Selisih Revaluasi Aset Tetap untuk periode yang berakhir pada 30 September 2022 adalah masing-masing sebesar Rpo.

E.3.6 Koreksi Aset Non Revaluasi

*Koreksi Aset Non
Revaluasi Rp1,-*

Koreksi Aset Non Revaluasi untuk periode yang berakhir pada 30 September 2022 adalah sebesar Rp,-1. Koreksi ini bukan berasal dari transaksi koreksi karena revaluasi nilai.

E.3.7 Koreksi Lain – Lain

*Koreksi Lain- Lain
Rp0,-*

Koreksi Lain-Lain untuk periode yang berakhir pada 30 September 2022 adalah sebesar Rp0. Koreksi ini merupakan koreksi selain yang terkait Barang Milik Negara, antara lain koreksi atas pendapatan, koreksi atas beban, koreksi atas hibah, piutang dan utang.

E.4. Transaksi Antar Entitas

*Transaksi Antar
Entitas
Rp18.100.682.611,-*

Nilai Transaksi Antar Entitas untuk periode yang berakhir 30 September 2022 adalah sebesar Rp18.100.682.611. Transaksi antar Entitas adalah transaksi yang melibatkan dua atau lebih entitas yang berbeda baik internal KL, antar KL, antar BUN maupun KL dengan BUN.

Rincian Nilai Transaksi Antar Entitas

Transaksi Antar Entitas	Nilai
Diterima dari Entitas Lain	18.100.682.611
Ditagihkan ke Entitas Lain	0
Transfer Masuk	0
Transfer Keluar	0
Pengesahan Hibah Langsung	0
Pengesahan Pengembalian Hibah Langsung	0
Jumlah	18.100.682.611

Rincian Transaksi Antar Entitas terdiri dari:

Diterima dari Entitas Lain (DDEL)/Ditagihkan ke Entitas Lain (DKEL)

Diterima dari Entitas Lain/Ditagihkan ke Entitas Lain merupakan transaksi antar entitas atas pendapatan dan belanja pada KL yang melibatkan kas negara (BUN). Pada periode hingga 30 September 2022, DDEL sebesar Rp0. Sedangkan DKEL sebesar Rp18.100.682.611.

Transfer Masuk/Transfer Keluar

Transfer Masuk/Transfer Keluar merupakan perpindahan 37emba/kewajiban dari satu entitas ke entitas lain pada internal KL, antar KL dan antara KL dengan BA- BUN

*Penurunan Ekuitas
(Rp30.774.351.894,-)*

E.5. Kenaikan/Penurunan Ekuitas

Penurunan ekuitas pada tanggal 30 September 2022 sebesar (Rp30.774.351.894.)

*Ekuitas Akhir
Rp11.027.690.147,-*

E.6. Ekuitas Akhir

Nilai Ekuitas pada tanggal 30 September 2022 adalah sebesar Rp11.027.690.147.

F. Pengungkapan Penting Lainnya

F.1. Kejadian – Kejadian Penting Setelah Tanggal Neraca

Pada Tahun Anggaran 2022, DIPA Badan Otorita Borobudur mendapat refocusing Rp3.100.000.000 untuk Automatic Adjustment I. Bulan Mei kembali dilakukan refocusing sebesar Rp16.350.126.000. Seluruh kegiatan yang sudah direncanakan oleh Badan Otorita Borobudur harus mengalami penyesuaian 38embali dengan adanya Automatic Adjustment. Sampai dengan laporan keuangan ini dibuat DIPA Badan Pelaksana Otorita Borobudur belum mengalami penyesuaian.

Pekerjaan Fisik pada akun 53 masih belum dapat dilaksanakan karena terkendala Clean and Clear Lahan Kawasan Otoritatif Badan Pelaksana Otorita Borobudur. Pada Bulan November akan dilakukan pembayaran BPHTB dan PBB sebagai syarat penyelesaian Hak Pengelolaan Tanah sebesar 1.600.000.000.



NERACA
TINGKAT SATUAN KERJA
PER SEPTEMBER 2022 DAN 2021
(DALAM RUPIAH)



KEMENTERIAN NEGARA/LEMBAGA : 040
UNIT ORGANISASI : 01
KODE WILAYAH : 0300
KODE SATKER : 031962

KEMENTERIAN PARIWISATA
SEKRETARIAT KEMENTERIAN
JAWA TENGAH
BADAN PELAKSANA OTORITA BOROBUDUR

Tgl Data 24/10/22 10:40 AM
Tgl. Cetak 02/11/2022 10:56 AM
lap_neraca_satker_komparatif --rekon17

NAMA PERKIRAAN	JUMLAH		Kenaikan (Penurunan)	
	2022	2021	Jumlah	%
1	2	3	4	5
ASET				
ASET LANCAR				
Kas di Bendahara Pengeluaran	804,730,000	0	804,730,000	0.00
Persediaan	696,238,749	251,372,453	444,866,296	176.97
JUMLAH ASET LANCAR	1,500,968,749	251,372,453	1,249,596,296	497.11
ASET TETAP				
Tanah	181,014,500	30,144,747,250	(29,963,732,750)	(99.40)
Peralatan dan Mesin	5,061,226,646	4,614,041,146	447,185,500	9.69
Gedung dan Bangunan	1,254,217,500	1,254,217,500	0	0.00
Konstruksi Dalam Pengerjaan	7,666,303,058	7,601,002,990	65,300,068	0.86
AKUMULASI PENYUSUTAN	(2,340,729,568)	(1,853,538,366)	(487,191,202)	26.28
JUMLAH ASET TETAP	11,822,032,136	41,760,470,520	(29,938,438,384)	(71.69)
ASET LAINNYA				
Aset Tak Berwujud	24,000,000	24,000,000	0	0.00
AKUMULASI PENYUSUTAN/AMORTISASI ASET LAINNYA	(24,000,000)	(22,000,000)	(2,000,000)	9.09
JUMLAH ASET LAINNYA	0	2,000,000	(2,000,000)	(100.00)
JUMLAH ASET	13,323,000,885	42,013,842,973	(28,690,842,088)	(68.29)
KEWAJIBAN				
KEWAJIBAN JANGKA PENDEK				
Utang kepada Pihak Ketiga	322,139,178	30,786,432	291,352,746	946.37
Utang Yang Belum Ditagihkan	987,427,060	0	987,427,060	0.00
Hibah Yang Belum Disahkan	181,014,500	181,014,500	0	0.00
Uang Muka dari KPPN	804,730,000	0	804,730,000	0.00
JUMLAH KEWAJIBAN JANGKA PENDEK	2,295,310,738	211,800,932	2,083,509,806	983.71
JUMLAH KEWAJIBAN	2,295,310,738	211,800,932	2,083,509,806	983.71
EKUITAS				
EKUITAS				
Ekuitas	11,027,690,147	41,802,042,041	(30,774,351,894)	(73.62)
JUMLAH EKUITAS	11,027,690,147	41,802,042,041	(30,774,351,894)	(73.62)
JUMLAH EKUITAS	11,027,690,147	41,802,042,041	(30,774,351,894)	(73.62)
JUMLAH KEWAJIBAN DAN EKUITAS	13,323,000,885	42,013,842,973	(28,690,842,088)	(68.29)

NERACA PERCOBAAN
TINGKAT SATUAN KERJA
 PER 1 JANUARI 2022 (SALDO AWAL)
 (DALAM RUPIAH)

KEMENTERIAN NEGARA/LEMBAGA : 040
 UNIT ORGANISASI : 01
 WILAYAH/PROVINSI : 0300
 SATUAN KERJA : 031962

KEMENTERIAN PARIWISATA
 SEKRETARIAT KEMENTERIAN
 JAWA TENGAH
 BADAN PELAKSANA OTORITA BOROBUDUR

Tgl. Cetak 03/11/2022 1:16 PM
 lap_neraca_percobaan_sawal_akrual_satker --rekon17

KODE TRN	KODE AKUN	NAMA AKUN	DEBET	KREDIT
1	2	3	4	5
0.0	117111	Barang Konsumsi	251,372,453	0
0.0	131111	Tanah	30,144,747,250	0
0.0	132111	Peralatan dan Mesin	4,614,041,146	0
0.0	133111	Gedung dan Bangunan	1,254,217,500	0
0.0	136111	Konstruksi Dalam pengerjaan	7,601,002,990	0
0.0	137111	Akumulasi Penyusutan Peralatan dan Mesin	0	1,792,306,986
0.0	137211	Akumulasi Penyusutan Gedung dan Bangunan	0	61,231,380
0.0	162151	Software	24,000,000	0
0.0	169315	Akumulasi Amortisasi Software	0	22,000,000
0.0	212112	Belanja Barang yang Masih Harus Dibayar	0	30,786,432
0.0	218211	Hibah Langsung yang belum disahkan	0	181,014,500
0.0	391111	Ekuitas	0	41,802,042,041
JUMLAH			43,889,381,339	43,889,381,339

**LAPORAN REALISASI ANGGARAN SATUAN KERJA
UNTUK PERIODE YANG BERAKHIR 30 SEPTEMBER 2022 DAN 2021
(DALAM RUPIAH)**



KEMENTERIAN/LEMBAGA : KEMENTERIAN PARIWISATA 040
ESELON I : SEKRETARIAT KEMENTERIAN 01
SATUAN KERJA : BADAN PELAKSANA OTORITA BOROBUDUR 031962

Waktu Olap: 2022-10-24 10:38:28.0 [B@69384f0c
 Kode Lap : LRA.F.S
 Tanggal : 02/11/22 11:12 AM
 Halaman : 2
 Prg ID : lap_lra_face_satker_komparatif --SAKTI

NO	URAIAN	2022				2021			
		ANGGARAN	REALISASI	REALISASI DI ATAS (BAWAH) ANGGARAN	%	ANGGARAN	REALISASI	REALISASI DI ATAS (BAWAH) ANGGARAN	%
1	2	3	4	5	6	3	4	5	6
	Dana Alokasi Khusus Fisik	0	0	0	0	0	0	0	0
	Data Otonomi Khusus	0	0	0	0	0	0	0	0
	Dana Alokasi Khusus Non Fisik	0	0	0	0	0	0	0	0
	Dana Desa	0	0	0	0	0	0	0	0
	JUMLAH BELANJA (B I + B II)	60,141,400,000	18,100,682,611	(42,040,717,389)	30	34,444,465,000	19,907,022,275	14,537,442,725	58
C	PEMBIAYAAN				0				0

**LAPORAN REALISASI ANGGARAN BELANJA
MENURUT SUMBER DANA/PROGRAM/KEGIATAN/OUTPUT
TINGKAT SATUAN KERJA
UNTUK PERIODE YANG BERAKHIR 30 SEPTEMBER 2022**

KEMENTERIAN NEGARA/LEMBAGA : 040
ESELON I : 01
WILAYAH/PROVINSI : 0300
SATUAN KERJA : 031962
JENIS SATUAN KERJA : KD

KEMENTERIAN PARIWISATA
SEKRETARIAT KEMENTERIAN
Kode UAPPAW Tidak Ada
BADAN PELAKSANA OTORITA BOROBUDUR

Kode Lap : LRA.B.S.1
Tanggal : 03/11/22 1:15 PM
Halaman : 1
Prg ID : lap_lra_bel_sgo --rekon17

KODE	URAIAN	ANGGARAN SEMULA	ANGGARAN SETELAH REVISI	REALISASI BELANJA			% REALISASI ANGGARAN	SISA ANGGARAN
				BELANJA	PENGEMBALIAN BELANJA	BELANJA NETTO		
1	2	3	4	5	6	7=5-6	8=5/4	9=4-7
01	RUPIAH MURNI							
2602	Pengelolaan Kawasan Pariwisata							
ABK	null							
52	BELANJA BARANG							
5212	Belanja Barang Non Operasional							
521211	Belanja Bahan	62,071,000	13,988,000	0	0	0	0	13,988,000
521213	Belanja Honor Output Kegiatan	26,600,000	0	0	0	0	0	0
	JUMLAH SUB KELOMPOK BELANJA 5212	88,671,000	13,988,000	0	0	0	0	13,988,000
5221	Belanja Jasa							
522131	Belanja Jasa Konsultan	4,500,000,000	3,433,104,000	0	0	0	0	3,433,104,000
522141	Belanja Sewa	34,000,000	3,000,000	0	0	0	0	3,000,000
522151	Belanja Jasa Profesi	54,400,000	12,000,000	0	0	0	0	12,000,000
522191	Belanja Jasa Lainnya	0	1,381,896,000	0	0	0	0	1,381,896,000
522192	Belanja Jasa - Penanganan Pandemi COVID-19	12,000,000	0	0	0	0	0	0
	JUMLAH SUB KELOMPOK BELANJA 5221	4,600,400,000	4,830,000,000	0	0	0	0	4,830,000,000
5241	Belanja Perjalanan Dalam Negeri							
524111	Belanja Perjalanan Biasa	229,239,000	93,612,000	0	0	0	0	93,612,000
524113	Belanja Perjalanan Dinas Dalam Kota	0	450,000	0	0	0	0	450,000
524114	Belanja Perjalanan Dinas Paket Meeting Dalam Kota	50,400,000	24,750,000	0	0	0	0	24,750,000
524119	Belanja Perjalanan Dinas Paket Meeting Luar Kota	31,290,000	37,200,000	0	0	0	0	37,200,000
	JUMLAH SUB KELOMPOK BELANJA 5241	310,929,000	156,012,000	0	0	0	0	156,012,000
	JUMLAH KELOMPOK BELANJA 52	5,000,000,000	5,000,000,000	0	0	0	0	5,000,000,000
	JUMLAH BELANJA OUTPUT 2602.ABK	5,000,000,000	5,000,000,000	0	0	0	0	5,000,000,000
AEA	Koordinasi							
52	BELANJA BARANG							
5212	Belanja Barang Non Operasional							
521211	Belanja Bahan	559,706,000	585,055,000	296,069,689	0	296,069,689	50.61	288,985,311
521213	Belanja Honor Output Kegiatan	1,400,000	21,050,000	10,400,000	0	10,400,000	49.41	10,650,000
521219	Belanja Barang Non Operasional Lainnya	120,000,000	199,625,000	128,624,500	0	128,624,500	64.43	71,000,500
	JUMLAH SUB KELOMPOK BELANJA 5212	681,106,000	805,730,000	435,094,189	0	435,094,189	54	370,635,811
5221	Belanja Jasa							
522131	Belanja Jasa Konsultan	305,000,000	0	0	0	0	0	0
522141	Belanja Sewa	42,288,000	337,601,000	170,399,200	0	170,399,200	50.47	167,201,800
522151	Belanja Jasa Profesi	315,200,000	124,500,000	49,000,000	0	49,000,000	39.36	75,500,000

**LAPORAN REALISASI ANGGARAN BELANJA
MENURUT SUMBER DANA/PROGRAM/KEGIATAN/OUTPUT
TINGKAT SATUAN KERJA
UNTUK PERIODE YANG BERAKHIR 30 SEPTEMBER 2022**

KEMENTERIAN NEGARA/LEMBAGA : 040
ESELON I : 01
WILAYAH/PROVINSI : 0300
SATUAN KERJA : 031962
JENIS SATUAN KERJA : KD

KEMENTERIAN PARIWISATA
SEKRETARIAT KEMENTERIAN
Kode UAPPAW Tidak Ada
BADAN PELAKSANA OTORITA BOROBUDUR

Kode Lap : LRA.B.S.1
Tanggal : 03/11/22 1:15 PM
Halaman : 2
Prg ID : lap_lra_bel_sgo --rekon17

KODE	URAIAN	ANGGARAN SEMULA	ANGGARAN SETELAH REVISI	REALISASI BELANJA			% REALISASI ANGGARAN	SISA ANGGARAN
				BELANJA	PENGEMBALIAN BELANJA	BELANJA NETTO		
1	2	3	4	5	6	7=5-6	8=5/4	9=4-7
522191	Belanja Jasa Lainnya	1,300,200,000	1,710,551,000	699,500,420	0	699,500,420	40.89	1,011,050,580
522192	Belanja Jasa - Penanganan Pandemi COVID-19	513,300,000	56,180,000	7,455,117	36,642	7,418,475	13.2	48,761,525
	JUMLAH SUB KELOMPOK BELANJA 5221	2,475,988,000	2,228,832,000	926,354,737	36,642	926,318,095	41.56	1,302,513,905
5241	Belanja Perjalanan Dalam Negeri							
524111	Belanja Perjalanan Biasa	786,491,000	1,329,133,000	647,058,960	0	647,058,960	48.68	682,074,040
524113	Belanja Perjalanan Dinas Dalam Kota	35,940,000	14,250,000	12,000,000	0	12,000,000	84.21	2,250,000
524114	Belanja Perjalanan Dinas Paket Meeting Dalam Kota	321,160,000	123,640,000	43,700,000	0	43,700,000	35.34	79,940,000
524119	Belanja Perjalanan Dinas Paket Meeting Luar Kota	564,315,000	343,415,000	179,045,000	0	179,045,000	52.14	164,370,000
	JUMLAH SUB KELOMPOK BELANJA 5241	1,707,906,000	1,810,438,000	881,803,960	0	881,803,960	48.71	928,634,040
5261	Belanja Barang untuk diserahkan kepada Masyarakat/ Pemda							
526113	Belanja Gedung Dan Bangunan Untuk Diserahkan kepada	135,000,000	155,000,000	46,140,000	0	46,140,000	29.77	108,860,000
	JUMLAH SUB KELOMPOK BELANJA 5261	135,000,000	155,000,000	46,140,000	0	46,140,000	29.77	108,860,000
	JUMLAH KELOMPOK BELANJA 52	5,000,000,000	5,000,000,000	2,289,392,886	36,642	2,289,356,244	45.79	2,710,643,756
	JUMLAH BELANJA OUTPUT 2602.AEA	5,000,000,000	5,000,000,000	2,289,392,886	36,642	2,289,356,244	45.788	2,710,643,756
CAM 52	null BELANJA BARANG							
5221	Belanja Jasa							
522141	Belanja Sewa	220,032,000	220,032,000	0	0	0	0	220,032,000
	JUMLAH SUB KELOMPOK BELANJA 5221	220,032,000	220,032,000	0	0	0	0	220,032,000
	JUMLAH KELOMPOK BELANJA 52	220,032,000	220,032,000	0	0	0	0	220,032,000
53	BELANJA MODAL							
5321	Belanja Modal Peralatan dan Mesin							
532111	Belanja Modal Peralatan dan Mesin	532,500,000	555,000,000	0	0	0	0	555,000,000
	JUMLAH SUB KELOMPOK BELANJA 5321	532,500,000	555,000,000	0	0	0	0	555,000,000
5361	Belanja Modal Lainnya							
536111	Belanja Modal Lainnya	2,497,783,000	2,475,283,000	0	0	0	0	2,475,283,000
	JUMLAH SUB KELOMPOK BELANJA 5361	2,497,783,000	2,475,283,000	0	0	0	0	2,475,283,000
	JUMLAH KELOMPOK BELANJA 53	3,030,283,000	3,030,283,000	0	0	0	0	3,030,283,000
	JUMLAH BELANJA OUTPUT 2602.CAM	3,250,315,000	3,250,315,000	0	0	0	0	3,250,315,000
PEC 52	Kerja sama BELANJA BARANG							
5211	Belanja Barang Operasional							
521111	Belanja Keperluan Perkantoran	26,775,000	7,140,000	0	0	0	0	7,140,000

**LAPORAN REALISASI ANGGARAN BELANJA
MENURUT SUMBER DANA/PROGRAM/KEGIATAN/OUTPUT
TINGKAT SATUAN KERJA
UNTUK PERIODE YANG BERAKHIR 30 SEPTEMBER 2022**

KEMENTERIAN NEGARA/LEMBAGA : 040
ESELON I : 01
WILAYAH/PROVINSI : 0300
SATUAN KERJA : 031962
JENIS SATUAN KERJA : KD

KEMENTERIAN PARIWISATA
SEKRETARIAT KEMENTERIAN
Kode UAPPAW Tidak Ada
BADAN PELAKSANA OTORITA BOROBUDUR

Kode Lap : LRA.B.S.1
Tanggal : 03/11/22 1:15 PM
Halaman : 3
Prg ID : lap_lra_bel_sgo --rekon17

KODE	URAIAN	ANGGARAN SEMULA	ANGGARAN SETELAH REVISI	REALISASI BELANJA			% REALISASI ANGGARAN	SISA ANGGARAN
				BELANJA	PENGEMBALIAN BELANJA	BELANJA NETTO		
1	2	3	4	5	6	7=5-6	8=5/4	9=4-7
	JUMLAH SUB KELOMPOK BELANJA 5211	26,775,000	7,140,000	0	0	0	0	7,140,000
5212	Belanja Barang Non Operasional							
521211	Belanja Bahan	75,475,000	94,783,000	17,680,128	0	17,680,128	18.65	77,102,872
521213	Belanja Honor Output Kegiatan	60,900,000	0	0	0	0	0	0
	JUMLAH SUB KELOMPOK BELANJA 5212	136,375,000	94,783,000	17,680,128	0	17,680,128	18.65	77,102,872
5221	Belanja Jasa							
522131	Belanja Jasa Konsultan	0	546,890,000	200,516,000	0	200,516,000	36.66	346,374,000
522141	Belanja Sewa	168,000,000	61,550,000	49,275,000	0	49,275,000	80.06	12,275,000
522151	Belanja Jasa Profesi	86,600,000	0	0	0	0	0	0
522191	Belanja Jasa Lainnya	1,066,638,000	595,456,000	184,900,000	0	184,900,000	31.05	410,556,000
522192	Belanja Jasa - Penanganan Pandemi COVID-19	28,200,000	16,600,000	1,042,000	0	1,042,000	6.28	15,558,000
	JUMLAH SUB KELOMPOK BELANJA 5221	1,349,438,000	1,220,496,000	435,733,000	0	435,733,000	35.7	784,763,000
5241	Belanja Perjalanan Dalam Negeri							
524111	Belanja Perjalanan Biasa	431,412,000	572,631,000	366,463,682	0	366,463,682	64	206,167,318
524114	Belanja Perjalanan Dinas Paket Meeting Dalam Kota	56,000,000	91,950,000	660,000	0	660,000	0.72	91,290,000
524119	Belanja Perjalanan Dinas Paket Meeting Luar Kota	0	13,000,000	13,000,000	0	13,000,000	100	0
	JUMLAH SUB KELOMPOK BELANJA 5241	487,412,000	677,581,000	380,123,682	0	380,123,682	56.1	297,457,318
	JUMLAH KELOMPOK BELANJA 52	2,000,000,000	2,000,000,000	833,536,810	0	833,536,810	41.68	1,166,463,190
	JUMLAH BELANJA OUTPUT 2602.PEC	2,000,000,000	2,000,000,000	833,536,810	0	833,536,810	41.677	1,166,463,190
PEH	Promosi							
52	BELANJA BARANG							
5212	Belanja Barang Non Operasional							
521211	Belanja Bahan	819,710,000	973,415,000	552,441,920	1,520,000	550,921,920	56.6	422,493,080
521213	Belanja Honor Output Kegiatan	151,800,000	33,200,000	20,500,000	0	20,500,000	61.75	12,700,000
521219	Belanja Barang Non Operasional Lainnya	14,000,000	35,500,000	17,350,000	0	17,350,000	48.87	18,150,000
	JUMLAH SUB KELOMPOK BELANJA 5212	985,510,000	1,042,115,000	590,291,920	1,520,000	588,771,920	56.64	453,343,080
5221	Belanja Jasa							
522141	Belanja Sewa	369,200,000	462,645,000	174,955,800	0	174,955,800	37.82	287,689,200
522151	Belanja Jasa Profesi	178,600,000	456,850,000	380,050,000	0	380,050,000	83.19	76,800,000
522191	Belanja Jasa Lainnya	1,605,300,000	2,043,407,000	721,175,801	0	721,175,801	35.29	1,322,231,199
522192	Belanja Jasa - Penanganan Pandemi COVID-19	300,220,000	97,600,000	47,448,160	0	47,448,160	48.61	50,151,840
	JUMLAH SUB KELOMPOK BELANJA 5221	2,453,320,000	3,060,502,000	1,323,629,761	0	1,323,629,761	43.25	1,736,872,239
5241	Belanja Perjalanan Dalam Negeri							

**LAPORAN REALISASI ANGGARAN BELANJA
MENURUT SUMBER DANA/PROGRAM/KEGIATAN/OUTPUT
TINGKAT SATUAN KERJA
UNTUK PERIODE YANG BERAKHIR 30 SEPTEMBER 2022**

KEMENTERIAN NEGARA/LEMBAGA : 040
ESELON I : 01
WILAYAH/PROVINSI : 0300
SATUAN KERJA : 031962
JENIS SATUAN KERJA : KD

KEMENTERIAN PARIWISATA
SEKRETARIAT KEMENTERIAN
Kode UAPPAW Tidak Ada
BADAN PELAKSANA OTORITA BOROBUDUR

Kode Lap : LRA.B.S.1
Tanggal : 03/11/22 1:15 PM
Halaman : 4
Prg ID : lap_lra_bel_sgo --rekon17

KODE	URAIAN	ANGGARAN SEMULA	ANGGARAN SETELAH REVISI	REALISASI BELANJA			% REALISASI ANGGARAN	SISA ANGGARAN
				BELANJA	PENGEMBALIAN BELANJA	BELANJA NETTO		
1	2	3	4	5	6	7=5-6	8=5/4	9=4-7
524111	Belanja Perjalanan Biasa	536,120,000	572,884,000	315,654,037	2,150,000	313,504,037	54.72	259,379,963
524113	Belanja Perjalanan Dinas Dalam Kota	30,900,000	41,900,000	30,278,000	2,750,000	27,528,000	65.7	14,372,000
524114	Belanja Perjalanan Dinas Paket Meeting Dalam Kota	525,300,000	63,400,000	63,400,000	1,300,000	62,100,000	97.95	1,300,000
524119	Belanja Perjalanan Dinas Paket Meeting Luar Kota	468,850,000	219,199,000	96,909,000	0	96,909,000	44.21	122,290,000
	JUMLAH SUB KELOMPOK BELANJA 5241	1,561,170,000	897,383,000	506,241,037	6,200,000	500,041,037	56.41	397,341,963
	JUMLAH KELOMPOK BELANJA 52	5,000,000,000	5,000,000,000	2,420,162,718	7,720,000	2,412,442,718	48.4	2,587,557,282
	JUMLAH BELANJA OUTPUT 2602.PEH	5,000,000,000	5,000,000,000	2,420,162,718	7,720,000	2,412,442,718	48.403	2,587,557,282
QDG 52	Fasilitasi dan Pembinaan UMKM BELANJA BARANG							
5212	Belanja Barang Non Operasional							
521211	Belanja Bahan	296,250,000	70,585,000	19,065,600	0	19,065,600	27.01	51,519,400
521213	Belanja Honor Output Kegiatan	113,500,000	67,000,000	16,400,000	0	16,400,000	24.48	50,600,000
	JUMLAH SUB KELOMPOK BELANJA 5212	409,750,000	137,585,000	35,465,600	0	35,465,600	25.78	102,119,400
5221	Belanja Jasa							
522141	Belanja Sewa	143,140,000	62,500,000	33,850,000	0	33,850,000	54.16	28,650,000
522151	Belanja Jasa Profesi	302,000,000	262,750,000	157,400,000	0	157,400,000	59.9	105,350,000
522191	Belanja Jasa Lainnya	1,046,700,000	1,754,584,000	1,000,662,015	0	1,000,662,015	57.03	753,921,985
522192	Belanja Jasa - Penanganan Pandemi COVID-19	101,970,000	25,400,000	75,000	0	75,000	0.3	25,325,000
	JUMLAH SUB KELOMPOK BELANJA 5221	1,593,810,000	2,105,234,000	1,191,987,015	0	1,191,987,015	56.62	913,246,985
5241	Belanja Perjalanan Dalam Negeri							
524111	Belanja Perjalanan Biasa	269,140,000	586,131,000	354,647,024	0	354,647,024	60.51	231,483,976
524113	Belanja Perjalanan Dinas Dalam Kota	38,400,000	31,650,000	17,510,000	0	17,510,000	55.32	14,140,000
524114	Belanja Perjalanan Dinas Paket Meeting Dalam Kota	688,900,000	0	0	0	0	0	0
524119	Belanja Perjalanan Dinas Paket Meeting Luar Kota	0	139,400,000	83,850,000	0	83,850,000	60.15	55,550,000
	JUMLAH SUB KELOMPOK BELANJA 5241	996,440,000	757,181,000	456,007,024	0	456,007,024	60.22	301,173,976
	JUMLAH KELOMPOK BELANJA 52	3,000,000,000	3,000,000,000	1,683,459,639	0	1,683,459,639	56.12	1,316,540,361
	JUMLAH BELANJA OUTPUT 2602.QDG	3,000,000,000	3,000,000,000	1,683,459,639	0	1,683,459,639	56.115	1,316,540,361
RBC 53	null BELANJA MODAL							
5341	Belanja Modal Jalan, Irigasi dan Jaringan							
534111	Belanja Modal Jalan dan Jembatan	0	4,993,643,000	0	0	0	0	4,993,643,000
	JUMLAH SUB KELOMPOK BELANJA 5341	0	4,993,643,000	0	0	0	0	4,993,643,000
	JUMLAH KELOMPOK BELANJA 53	0	4,993,643,000	0	0	0	0	4,993,643,000

**LAPORAN REALISASI ANGGARAN BELANJA
MENURUT SUMBER DANA/PROGRAM/KEGIATAN/OUTPUT
TINGKAT SATUAN KERJA
UNTUK PERIODE YANG BERAKHIR 30 SEPTEMBER 2022**

KEMENTERIAN NEGARA/LEMBAGA : 040
ESELON I : 01
WILAYAH/PROVINSI : 0300
SATUAN KERJA : 031962
JENIS SATUAN KERJA : KD

KEMENTERIAN PARIWISATA
SEKRETARIAT KEMENTERIAN
Kode UAPPAW Tidak Ada
BADAN PELAKSANA OTORITA BOROBUDUR

Kode Lap : LRA.B.S.1
Tanggal : 03/11/22 1:15 PM
Halaman : 5
Prg ID : lap_lra_bel_sgo --rekon17

KODE	URAIAN	ANGGARAN SEMULA	ANGGARAN SETELAH REVISI	REALISASI BELANJA			% REALISASI ANGGARAN	SISA ANGGARAN
				BELANJA	PENGEMBALIAN BELANJA	BELANJA NETTO		
1	2	3	4	5	6	7=5-6	8=5/4	9=4-7
	JUMLAH BELANJA OUTPUT 2602.RBC	0	4,993,643,000	0	0	0	0	4,993,643,000
RBN 52	Prasarana Bidang Pariwisata dan Kebudayaan BELANJA BARANG							
5212	Belanja Barang Non Operasional							
521211	Belanja Bahan	103,692,000	182,186,000	124,613,023	440,000	124,173,023	68.16	58,012,977
521213	Belanja Honor Output Kegiatan	66,200,000	94,100,000	45,700,000	0	45,700,000	48.57	48,400,000
521219	Belanja Barang Non Operasional Lainnya	0	153,250,000	129,250,000	0	129,250,000	84.34	24,000,000
	JUMLAH SUB KELOMPOK BELANJA 5212	169,892,000	429,536,000	299,563,023	440,000	299,123,023	69.74	130,412,977
5221	Belanja Jasa							
522131	Belanja Jasa Konsultan	1,500,000,000	2,560,000,000	0	0	0	0	2,560,000,000
522141	Belanja Sewa	30,480,000	122,580,000	75,600,000	0	75,600,000	61.67	46,980,000
522151	Belanja Jasa Profesi	211,200,000	338,580,000	105,500,000	900,000	104,600,000	30.89	233,980,000
522191	Belanja Jasa Lainnya	8,577,900,000	5,712,563,000	20,488,375	0	20,488,375	0.36	5,692,074,625
	JUMLAH SUB KELOMPOK BELANJA 5221	10,319,580,000	8,733,723,000	201,588,375	900,000	200,688,375	2.31	8,533,034,625
5241	Belanja Perjalanan Dalam Negeri							
524111	Belanja Perjalanan Biasa	533,824,000	1,164,822,000	416,326,614	0	416,326,614	35.74	748,495,386
524113	Belanja Perjalanan Dinas Dalam Kota	18,000,000	149,850,000	140,700,000	0	140,700,000	93.89	9,150,000
524114	Belanja Perjalanan Dinas Paket Meeting Dalam Kota	0	18,200,000	15,750,000	0	15,750,000	86.54	2,450,000
524119	Belanja Perjalanan Dinas Paket Meeting Luar Kota	0	89,165,000	28,835,000	0	28,835,000	32.34	60,330,000
	JUMLAH SUB KELOMPOK BELANJA 5241	551,824,000	1,422,037,000	601,611,614	0	601,611,614	42.31	820,425,386
5261	Belanja Barang untuk diserahkan kepada Masyarakat/ Pemda							
526113	Belanja Gedung Dan Bangunan Untuk Diserahkan kepada	0	100,000,000	0	0	0	0	100,000,000
	JUMLAH SUB KELOMPOK BELANJA 5261	0	100,000,000	0	0	0	0	100,000,000
5263	Belanja Barang Lainnya untuk diserahkan kepada							
526311	Belanja Barang Lainnya Untuk Diserahkan Kepada	0	356,000,000	353,750,000	0	353,750,000	99.37	2,250,000
	JUMLAH SUB KELOMPOK BELANJA 5263	0	356,000,000	353,750,000	0	353,750,000	99.37	2,250,000
	JUMLAH KELOMPOK BELANJA 52	11,041,296,000	11,041,296,000	1,456,513,012	1,340,000	1,455,173,012	13.19	9,586,122,988
53	BELANJA MODAL							
5311	Belanja Modal Tanah							
531114	Belanja Modal Pembuatan Sertifikat Tanah	200,100,000	200,100,000	93,197,069	0	93,197,069	46.58	106,902,931
	JUMLAH SUB KELOMPOK BELANJA 5311	200,100,000	200,100,000	93,197,069	0	93,197,069	46.58	106,902,931
5331	Belanja Modal Gedung dan Bangunan							
533111	Belanja Modal Gedung dan Bangunan	7,299,000,000	7,165,200,000	0	0	0	0	7,165,200,000

**LAPORAN REALISASI ANGGARAN BELANJA
MENURUT SUMBER DANA/PROGRAM/KEGIATAN/OUTPUT
TINGKAT SATUAN KERJA
UNTUK PERIODE YANG BERAKHIR 30 SEPTEMBER 2022**

KEMENTERIAN NEGARA/LEMBAGA : 040
ESELON I : 01
WILAYAH/PROVINSI : 0300
SATUAN KERJA : 031962
JENIS SATUAN KERJA : KD

KEMENTERIAN PARIWISATA
SEKRETARIAT KEMENTERIAN
Kode UAPPAW Tidak Ada
BADAN PELAKSANA OTORITA BOROBUDUR

Kode Lap : LRA.B.S.1
 Tanggal : 03/11/22 1:15 PM
 Halaman : 6
 Prg ID : lap_lra_bel_sgo --rekon17

KODE	URAIAN	ANGGARAN SEMULA	ANGGARAN SETELAH REVISI	REALISASI BELANJA			% REALISASI ANGGARAN	SISA ANGGARAN
				BELANJA	PENGEMBALIAN BELANJA	BELANJA NETTO		
1	2	3	4	5	6	7=5-6	8=5/4	9=4-7
533118	Belanja Modal Perjalanan Gedung dan Bangunan	33,896,000	33,896,000	0	0	0	0	33,896,000
	JUMLAH SUB KELOMPOK BELANJA 5331	7,332,896,000	7,199,096,000	0	0	0	0	7,199,096,000
5341	Belanja Modal Jalan, Irigasi dan Jaringan							
534111	Belanja Modal Jalan dan Jembatan	5,175,393,000	181,750,000	0	0	0	0	181,750,000
	JUMLAH SUB KELOMPOK BELANJA 5341	5,175,393,000	181,750,000	0	0	0	0	181,750,000
5361	Belanja Modal Lainnya							
536111	Belanja Modal Lainnya	0	133,800,000	0	0	0	0	133,800,000
	JUMLAH SUB KELOMPOK BELANJA 5361	0	133,800,000	0	0	0	0	133,800,000
	JUMLAH KELOMPOK BELANJA 53	12,708,389,000	7,714,746,000	93,197,069	0	93,197,069	1.21	7,621,548,931
	JUMLAH BELANJA OUTPUT 2602.RBN	23,749,685,000	18,756,042,000	1,549,710,081	1,340,000	1,548,370,081	8.262	17,207,671,919
	JUMLAH BELANJA KEGIATAN2602	47,000,000,000	47,000,000,000	8,776,262,134	9,096,642	8,767,165,492	18.67	38,232,834,508
6240	Dukungan Manajemen dan Dukungan Teknis Lainnya Badan null							
EBA	BELANJA PEGAWAI							
51	Belanja Gaji dan Tunjangan PNS							
5111	Belanja Uang Makan PNS	86,400,000	151,200,000	74,243,000	0	74,243,000	49.1	76,957,000
511129								
	JUMLAH SUB KELOMPOK BELANJA 5111	86,400,000	151,200,000	74,243,000	0	74,243,000	49.1	76,957,000
5121	Belanja Honorarium							
512111	Belanja Uang Honor Tetap	3,542,000,000	3,542,000,000	2,152,193,085	0	2,152,193,085	60.76	1,389,806,915
	JUMLAH SUB KELOMPOK BELANJA 5121	3,542,000,000	3,542,000,000	2,152,193,085	0	2,152,193,085	60.76	1,389,806,915
5122	Belanja Lembur							
512211	Belanja Uang Lembur	115,680,000	115,680,000	15,052,000	0	15,052,000	13.01	100,628,000
	JUMLAH SUB KELOMPOK BELANJA 5122	115,680,000	115,680,000	15,052,000	0	15,052,000	13.01	100,628,000
5124	Belanja Tunj. Khusus & Belanja Pegawai Transito							
512412	Belanja Pegawai Transito	106,320,000	41,520,000	0	0	0	0	41,520,000
	JUMLAH SUB KELOMPOK BELANJA 5124	106,320,000	41,520,000	0	0	0	0	41,520,000
	JUMLAH KELOMPOK BELANJA 51	3,850,400,000	3,850,400,000	2,241,488,085	0	2,241,488,085	58.21	1,608,911,915
52	BELANJA BARANG							
5211	Belanja Barang Operasional							
521111	Belanja Keperluan Perkantoran	2,167,710,000	2,505,015,000	1,546,958,769	929,000	1,546,029,769	61.72	958,985,231
521114	Belanja Pengiriman Surat Dinas Pos Pusat	12,000,000	9,121,000	4,312,000	0	4,312,000	47.28	4,809,000
521115	Belanja Honor Operasional Satuan Kerja	319,430,000	306,690,000	173,610,000	0	173,610,000	56.61	133,080,000

**LAPORAN REALISASI ANGGARAN BELANJA
MENURUT SUMBER DANA/PROGRAM/KEGIATAN/OUTPUT
TINGKAT SATUAN KERJA
UNTUK PERIODE YANG BERAKHIR 30 SEPTEMBER 2022**

KEMENTERIAN NEGARA/LEMBAGA : 040
ESELON I : 01
WILAYAH/PROVINSI : 0300
SATUAN KERJA : 031962
JENIS SATUAN KERJA : KD

KEMENTERIAN PARIWISATA
SEKRETARIAT KEMENTERIAN
Kode UAPPAW Tidak Ada
BADAN PELAKSANA OTORITA BOROBUDUR

Kode Lap : LRA.B.S.1
Tanggal : 03/11/22 1:15 PM
Halaman : 7
Prg ID : lap_lra_bel_sgo --rekon17

KODE	URAIAN	ANGGARAN SEMULA	ANGGARAN SETELAH REVISI	REALISASI BELANJA			% REALISASI ANGGARAN	SISA ANGGARAN
				BELANJA	PENGEMBALIAN BELANJA	BELANJA NETTO		
1	2	3	4	5	6	7=5-6	8=5/4	9=4-7
	JUMLAH SUB KELOMPOK BELANJA 5211	2,499,140,000	2,820,826,000	1,724,880,769	929,000	1,723,951,769	61.15	1,096,874,231
5212	Belanja Barang Non Operasional							
521211	Belanja Bahan	381,476,000	417,183,000	367,107,173	4,213,139	362,894,034	86.99	54,288,966
521213	Belanja Honor Output Kegiatan	6,825,000	19,775,000	13,200,000	0	13,200,000	66.75	6,575,000
521219	Belanja Barang Non Operasional Lainnya	144,000,000	70,440,000	49,019,400	0	49,019,400	69.59	21,420,600
	JUMLAH SUB KELOMPOK BELANJA 5212	532,301,000	507,398,000	429,326,573	4,213,139	425,113,434	84.61	82,284,566
5218	Belanja Barang Persediaan							
521811	Belanja Barang Persediaan Barang Konsumsi	328,645,000	138,720,000	106,932,900	0	106,932,900	77.09	31,787,100
	JUMLAH SUB KELOMPOK BELANJA 5218	328,645,000	138,720,000	106,932,900	0	106,932,900	77.09	31,787,100
5221	Belanja Jasa							
522111	Belanja Langganan Listrik	132,000,000	96,000,000	74,907,185	0	74,907,185	78.03	21,092,815
522112	Belanja Langganan Telepon	120,000,000	155,520,000	122,295,708	0	122,295,708	78.64	33,224,292
522113	Belanja Langganan Air	54,000,000	43,800,000	34,226,053	0	34,226,053	78.14	9,573,947
522141	Belanja Sewa	1,385,240,000	1,682,880,000	1,661,521,840	4,550,000	1,656,971,840	98.46	25,908,160
522151	Belanja Jasa Profesi	34,000,000	10,000,000	3,800,000	0	3,800,000	38	6,200,000
522191	Belanja Jasa Lainnya	1,399,789,000	705,044,000	518,092,750	0	518,092,750	73.48	186,951,250
522192	Belanja Jasa - Penanganan Pandemi COVID-19	238,000,000	182,185,000	165,466,430	0	165,466,430	90.82	16,718,570
	JUMLAH SUB KELOMPOK BELANJA 5221	3,363,029,000	2,875,429,000	2,580,309,966	4,550,000	2,575,759,966	89.74	299,669,034
5231	Belanja Pemeliharaan							
523111	Belanja Pemeliharaan Gedung dan Bangunan	70,850,000	57,000,000	34,324,900	0	34,324,900	60.22	22,675,100
523121	Belanja Pemeliharaan Peralatan dan Mesin	222,300,000	220,287,000	184,320,098	0	184,320,098	83.67	35,966,902
	JUMLAH SUB KELOMPOK BELANJA 5231	293,150,000	277,287,000	218,644,998	0	218,644,998	78.85	58,642,002
5241	Belanja Perjalanan Dalam Negeri							
524111	Belanja Perjalanan Biasa	393,785,000	758,640,000	588,429,486	0	588,429,486	77.56	170,210,514
524113	Belanja Perjalanan Dinas Dalam Kota	41,250,000	85,500,000	62,650,000	0	62,650,000	73.27	22,850,000
524114	Belanja Perjalanan Dinas Paket Meeting Dalam Kota	59,700,000	47,200,000	0	0	0	0	47,200,000
	JUMLAH SUB KELOMPOK BELANJA 5241	494,735,000	891,340,000	651,079,486	0	651,079,486	73.05	240,260,514
	JUMLAH KELOMPOK BELANJA 52	7,511,000,000	7,511,000,000	5,711,174,692	9,692,139	5,701,482,553	76.04	1,809,517,447
	JUMLAH BELANJA OUTPUT 6240.EBA	11,361,400,000	11,361,400,000	7,952,662,777	9,692,139	7,942,970,638	69.997	3,418,429,362
EBB	null							
53	BELANJA MODAL							
5321	Belanja Modal Peralatan dan Mesin							
532111	Belanja Modal Peralatan dan Mesin	500,000,000	500,000,000	447,185,500	0	447,185,500	89.44	52,814,500

**LAPORAN REALISASI ANGGARAN BELANJA
MENURUT SUMBER DANA/PROGRAM/KEGIATAN/OUTPUT
TINGKAT SATUAN KERJA
UNTUK PERIODE YANG BERAKHIR 30 SEPTEMBER 2022**

KEMENTERIAN NEGARA/LEMBAGA : 040
ESELON I : 01
WILAYAH/PROVINSI : 0300
SATUAN KERJA : 031962
JENIS SATUAN KERJA : KD

KEMENTERIAN PARIWISATA
SEKRETARIAT KEMENTERIAN
Kode UAPPAW Tidak Ada
BADAN PELAKSANA OTORITA BOROBUDUR

Kode Lap : LRA.B.S.1
Tanggal : 03/11/22 1:15 PM
Halaman : 8
Prg ID : lap_lra_bel_sgo --rekon17

KODE	URAIAN	ANGGARAN SEMULA	ANGGARAN SETELAH REVISI	REALISASI BELANJA			% REALISASI ANGGARAN	SISA ANGGARAN
				BELANJA	PENGEMBALIAN BELANJA	BELANJA NETTO		
1	2	3	4	5	6	7=5-6	8=5/4	9=4-7
	JUMLAH SUB KELOMPOK BELANJA 5321	500,000,000	500,000,000	447,185,500	0	447,185,500	89.44	52,814,500
	JUMLAH KELOMPOK BELANJA 53	500,000,000	500,000,000	447,185,500	0	447,185,500	89.44	52,814,500
	JUMLAH BELANJA OUTPUT 6240.EBB	500,000,000	500,000,000	447,185,500	0	447,185,500	89.437	52,814,500
EBC 52	null BELANJA BARANG							
5212	Belanja Barang Non Operasional							
521211	Belanja Bahan	41,650,000	17,400,000	17,400,000	0	17,400,000	100	0
521213	Belanja Honor Output Kegiatan	3,050,000	3,050,000	3,050,000	0	3,050,000	100	0
	JUMLAH SUB KELOMPOK BELANJA 5212	44,700,000	20,450,000	20,450,000	0	20,450,000	100	0
5221	Belanja Jasa							
522141	Belanja Sewa	10,000,000	10,000,000	10,000,000	0	10,000,000	100	0
522151	Belanja Jasa Profesi	8,000,000	2,000,000	0	0	0	0	2,000,000
522191	Belanja Jasa Lainnya	63,100,000	178,800,000	147,110,945	0	147,110,945	82.28	31,689,055
	JUMLAH SUB KELOMPOK BELANJA 5221	81,100,000	190,800,000	157,110,945	0	157,110,945	82.34	33,689,055
5241	Belanja Perjalanan Dalam Negeri							
524111	Belanja Perjalanan Biasa	156,400,000	63,500,000	30,285,672	0	30,285,672	47.69	33,214,328
524113	Belanja Perjalanan Dinas Dalam Kota	1,800,000	0	0	0	0	0	0
524114	Belanja Perjalanan Dinas Paket Meeting Dalam Kota	96,000,000	105,250,000	88,450,000	0	88,450,000	84.04	16,800,000
	JUMLAH SUB KELOMPOK BELANJA 5241	254,200,000	168,750,000	118,735,672	0	118,735,672	70.36	50,014,328
	JUMLAH KELOMPOK BELANJA 52	380,000,000	380,000,000	296,296,617	0	296,296,617	77.97	83,703,383
	JUMLAH BELANJA OUTPUT 6240.EBC	380,000,000	380,000,000	296,296,617	0	296,296,617	77.973	83,703,383
EBD 52	null BELANJA BARANG							
5212	Belanja Barang Non Operasional							
521211	Belanja Bahan	119,536,000	163,029,000	104,413,137	750,000	103,663,137	63.59	59,365,863
521213	Belanja Honor Output Kegiatan	2,800,000	0	0	0	0	0	0
521219	Belanja Barang Non Operasional Lainnya	0	8,000,000	0	0	0	0	8,000,000
	JUMLAH SUB KELOMPOK BELANJA 5212	122,336,000	171,029,000	104,413,137	750,000	103,663,137	61.05	67,365,863
5221	Belanja Jasa							
522141	Belanja Sewa	0	39,400,000	28,850,000	0	28,850,000	73.22	10,550,000
522151	Belanja Jasa Profesi	24,800,000	8,000,000	4,000,000	0	4,000,000	50	4,000,000
522192	Belanja Jasa - Penanganan Pandemi COVID-19	24,500,000	990,000	979,000	0	979,000	98.89	11,000
	JUMLAH SUB KELOMPOK BELANJA 5221	49,300,000	48,390,000	33,829,000	0	33,829,000	69.91	14,561,000

**LAPORAN REALISASI ANGGARAN BELANJA
MENURUT SUMBER DANA/PROGRAM/KEGIATAN/OUTPUT
TINGKAT SATUAN KERJA
UNTUK PERIODE YANG BERAKHIR 30 SEPTEMBER 2022**

KEMENTERIAN NEGARA/LEMBAGA : 040
ESELON I : 01
WILAYAH/PROVINSI : 0300
SATUAN KERJA : 031962
JENIS SATUAN KERJA : KD

KEMENTERIAN PARIWISATA
SEKRETARIAT KEMENTERIAN
Kode UAPPAW Tidak Ada
BADAN PELAKSANA OTORITA BOROBUDUR

Kode Lap : LRA.B.S.1
 Tanggal : 03/11/22 1:15 PM
 Halaman : 9
 Prg ID : lap_lra_bel_sgo --rekon17

KODE	URAIAN	ANGGARAN SEMULA	ANGGARAN SETELAH REVISI	REALISASI BELANJA			% REALISASI ANGGARAN	SISA ANGGARAN
				BELANJA	PENGEMBALIAN BELANJA	BELANJA NETTO		
1	2	3	4	5	6	7=5-6	8=5/4	9=4-7
5241	Belanja Perjalanan Dalam Negeri							
524111	Belanja Perjalanan Biasa	371,764,000	601,496,000	456,963,553	976,326	455,987,227	75.81	145,508,773
524113	Belanja Perjalanan Dinas Dalam Kota	1,800,000	3,000,000	0	0	0	0	3,000,000
524114	Belanja Perjalanan Dinas Paket Meeting Dalam Kota	354,800,000	76,085,000	55,085,000	1,500,000	53,585,000	70.43	22,500,000
	JUMLAH SUB KELOMPOK BELANJA 5241	728,364,000	680,581,000	512,048,553	2,476,326	509,572,227	75.24	171,008,773
	JUMLAH KELOMPOK BELANJA 52	900,000,000	900,000,000	650,290,690	3,226,326	647,064,364	72.25	252,935,636
	JUMLAH BELANJA OUTPUT 6240.EBD	900,000,000	900,000,000	650,290,690	3,226,326	647,064,364	72.255	252,935,636
	JUMLAH BELANJA KEGIATAN6240	13,141,400,000	13,141,400,000	9,346,435,584	12,918,465	9,333,517,119	71.12	3,807,882,881
	JUMLAH BELANJA SUMBER DANA 01	60,141,400,000	60,141,400,000	18,122,697,718	22,015,107	18,100,682,611	30.13	42,040,717,389
	JUMLAH BELANJA	60,141,400,000	60,141,400,000	18,122,697,718	22,015,107	18,100,682,611	30.13	42,040,717,389

**LAPORAN REALISASI ANGGARAN BELANJA
TINGKAT SATUAN KERJA
MENURUT SUMBER DANA / JENIS BELANJA / AKUN
S.D BULAN SEPTEMBER 2022**

KEMENTERIAN NEGARA/LEMBAGA
SATUAN KERJA

: 040
: 031962

KEMENTERIAN PARIWISATA
BADAN PELAKSANA OTORITA BOROBUDUR

Kode Lap : LRA.B.S.1
Tanggal : 03/11/22 1:15 PM
Halaman : 1
Prg ID : lap_lra_sd_jb_akun_satker --

KODE	URAIAN	ANGGARAN SEMULA	ANGGARAN SETELAH REVISI	REALISASI BELANJA			% REALISASI ANGGARAN	SISA ANGGARAN
				BELANJA	PENGEMBALIAN BELANJA	BELANJA NETTO		
1	2	3	4	5	6	7=5-6	8=5/4	9=4-7
01	RUPIAH MURNI							
51	BELANJA PEGAWAI							
511129	Belanja Uang Makan PNS	86,400,000	151,200,000	74,243,000	0	74,243,000	49.1	76,957,000
512111	Belanja Uang Honor Tetap	3,542,000,000	3,542,000,000	2,152,193,085	0	2,152,193,085	60.76	1,389,806,915
512211	Belanja Uang Lembur	115,680,000	115,680,000	15,052,000	0	15,052,000	13.01	100,628,000
512412	Belanja Pegawai Transito	106,320,000	41,520,000	0	0	0	0	41,520,000
	JUMLAH BELANJA PEGAWAI	3,850,400,000	3,850,400,000	2,241,488,085	0	2,241,488,085	58.21	1,608,911,915
52	BELANJA BARANG							
521111	Belanja Keperluan Perkantoran	2,194,485,000	2,512,155,000	1,546,958,769	929,000	1,546,029,769	61.54	966,125,231
521114	Belanja Pengiriman Surat Dinas Pos Pusat	12,000,000	9,121,000	4,312,000	0	4,312,000	47.28	4,809,000
521115	Belanja Honor Operasional Satuan Kerja	319,430,000	306,690,000	173,610,000	0	173,610,000	56.61	133,080,000
521211	Belanja Bahan	2,459,566,000	2,517,624,000	1,498,790,670	6,923,139	1,491,867,531	59.26	1,025,756,469
521213	Belanja Honor Output Kegiatan	433,075,000	238,175,000	109,250,000	0	109,250,000	45.87	128,925,000
521219	Belanja Barang Non Operasional Lainnya	278,000,000	466,815,000	324,243,900	0	324,243,900	69.46	142,571,100
521811	Belanja Barang Persediaan Barang Konsumsi	328,645,000	138,720,000	106,932,900	0	106,932,900	77.09	31,787,100
522111	Belanja Langganan Listrik	132,000,000	96,000,000	74,907,185	0	74,907,185	78.03	21,092,815
522112	Belanja Langganan Telepon	120,000,000	155,520,000	122,295,708	0	122,295,708	78.64	33,224,292
522113	Belanja Langganan Air	54,000,000	43,800,000	34,226,053	0	34,226,053	78.14	9,573,947
522131	Belanja Jasa Konsultan	6,305,000,000	6,539,994,000	200,516,000	0	200,516,000	3.07	6,339,478,000
522141	Belanja Sewa	2,402,380,000	3,002,188,000	2,204,451,840	4,550,000	2,199,901,840	73.28	802,286,160
522151	Belanja Jasa Profesi	1,214,800,000	1,214,680,000	699,750,000	900,000	698,850,000	57.53	515,830,000
522191	Belanja Jasa Lainnya	15,059,627,000	14,082,301,000	3,291,930,306	0	3,291,930,306	23.38	10,790,370,694
522192	Belanja Jasa - Penanganan Pandemi COVID-19	1,218,190,000	378,955,000	222,465,707	36,642	222,429,065	58.7	156,525,935
523111	Belanja Pemeliharaan Gedung dan Bangunan	70,850,000	57,000,000	34,324,900	0	34,324,900	60.22	22,675,100
523121	Belanja Pemeliharaan Peralatan dan Mesin	222,300,000	220,287,000	184,320,098	0	184,320,098	83.67	35,966,902
524111	Belanja Perjalanan Biasa	3,708,175,000	5,742,849,000	3,175,829,028	3,126,326	3,172,702,702	55.25	2,570,146,298
524113	Belanja Perjalanan Dinas Dalam Kota	168,090,000	326,600,000	263,138,000	2,750,000	260,388,000	79.73	66,212,000
524114	Belanja Perjalanan Dinas Paket Meeting Dalam Kota	2,152,260,000	550,475,000	267,045,000	2,800,000	264,245,000	48	286,230,000
524119	Belanja Perjalanan Dinas Paket Meeting Luar Kota	1,064,455,000	841,379,000	401,639,000	0	401,639,000	47.74	439,740,000
526113	Belanja Gedung Dan Bangunan Untuk Diserahkan kepada Masyarakat/Pemda	135,000,000	255,000,000	46,140,000	0	46,140,000	18.09	208,860,000
526311	Belanja Barang Lainnya Untuk Diserahkan Kepada Masyarakat/Pemda	0	356,000,000	353,750,000	0	353,750,000	99.37	2,250,000
	JUMLAH BELANJA BARANG	40,052,328,000	40,052,328,000	15,340,827,064	22,015,107	15,318,811,957	38.3	24,689,485,829
53	BELANJA MODAL							
531114	Belanja Modal Pembuatan Sertifikat Tanah	200,100,000	200,100,000	93,197,069	0	93,197,069	46.58	106,902,931
532111	Belanja Modal Peralatan dan Mesin	1,032,500,000	1,055,000,000	447,185,500	0	447,185,500	42.39	607,814,500
533111	Belanja Modal Gedung dan Bangunan	7,299,000,000	7,165,200,000	0	0	0	0	7,165,200,000
533118	Belanja Modal Perjalanan Gedung dan Bangunan	33,896,000	33,896,000	0	0	0	0	33,896,000
534111	Belanja Modal Jalan dan Jembatan	5,175,393,000	5,175,393,000	0	0	0	0	5,175,393,000

**LAPORAN REALISASI ANGGARAN BELANJA
TINGKAT SATUAN KERJA
MENURUT SUMBER DANA / JENIS BELANJA / AKUN
S.D BULAN SEPTEMBER 2022**

KEMENTERIAN NEGARA/LEMBAGA : 040
SATUAN KERJA : 031962

KEMENTERIAN PARIWISATA
BADAN PELAKSANA OTORITA BOROBUDUR

Kode Lap : LRA.B.S.1
Tanggal : 03/11/22 1:15 PM
Halaman : 2
Prg ID : lap_lra_sd_jb_akun_satker --

KODE	URAIAN	ANGGARAN SEMULA	ANGGARAN SETELAH REVISI	REALISASI BELANJA			% REALISASI ANGGARAN	SISA ANGGARAN
				BELANJA	PENGEMBALIAN BELANJA	BELANJA NETTO		
1	2	3	4	5	6	7=5-6	8=5/4	9=4-7
536111	Belanja Modal Lainnya	2,497,783,000	2,609,083,000	0	0	0	0	2,609,083,000
	JUMLAH BELANJA MODAL	16,238,672,000	16,238,672,000	540,382,569	0	540,382,569	3.33	15,698,289,431
	JUMLAH RUPIAH MURNI	60,141,400,000	60,141,400,000	18,122,697,718	22,015,107	18,100,682,611	30.13	41,996,687,175
	TOTAL	60,141,400,000	60,141,400,000	18,122,697,718	22,015,107	18,100,682,611	30.13	41,996,687,175

**LAPORAN REALISASI ANGGARAN BELANJA
MENURUT SUMBER DANA / PROGRAM / KEGIATAN
TINGKAT SATUAN KERJA
UNTUK PERIODE YANG BERAKHIR 30 SEPTEMBER 2022**


KEMENTERIAN NEGARA/LEMBAGA : 040
SATUAN KERJA : 031962

KEMENTERIAN PARIWISATA
BADAN PELAKSANA OTORITA BOROBUDUR

Kode Lap : LRA.B.E1.2
Tanggal : 03/11/22 1:15 PM
Halaman : 1
Prg ID : lap_lra_bel_prog_giat_satker

KODE	URAIAN	ANGGARAN SEMULA	ANGGARAN SETELAH REVISI	REALISASI BELANJA			% REALISASI ANGGARAN	SISA ANGGARAN
				BELANJA	PENGEMBALIAN BELANJA	BELANJA NETTO		
1	2	3	4	5	6	7=5+6	8=5/4	9=4-7
01	RUPIAH MURNI							
EA	Program Kepariwisata dan Ekonomi Kreatif							
2602	Pengelolaan Kawasan Pariwisata	47,000,000,000	47,000,000,000	8,776,262,134	9,096,642	8,767,165,492	18.67	38,232,834,508
	JUMLAH BELANJA PROGRAM EA	47,000,000,000	47,000,000,000	8,776,262,134	9,096,642	8,767,165,492	18.67	38,232,834,508
WA	Program Dukungan Manajemen							
6240	Dukungan Manajemen dan Dukungan Teknis Lainnya Badan Otorita Pariwisata	13,141,400,000	13,141,400,000	9,346,435,584	12,918,465	9,333,517,119	71.12	3,807,882,881
	JUMLAH BELANJA PROGRAM WA	13,141,400,000	13,141,400,000	9,346,435,584	12,918,465	9,333,517,119	71.12	3,807,882,881
	JUMLAH BELANJA RUPIAH MURNI	60,141,400,000	60,141,400,000	18,122,697,718	22,015,107	18,100,682,611	30.13	42,040,717,389
	JUMLAH	60,141,400,000	60,141,400,000	18,122,697,718	22,015,107	18,100,682,611	30.13	42,040,717,389

**LAPORAN REALISASI ANGGARAN BELANJA
TINGKAT SATUAN KERJA
UNTUK PERIODE YANG BERAKHIR 30 SEPTEMBER 2022**




KEMENTERIAN NEGARA/LEMBAGA : 040
ESELON I : 01
WILAYAH/PROVINSI : 0300
SATUAN KERJA : 031962
JENIS SATUAN KERJA : KD

KEMENTERIAN PARIWISATA
SEKRETARIAT KEMENTERIAN
Kode UAPPAW Tidak Ada
BADAN PELAKSANA OTORITA BOROBUDUR

Kode Lap : LRA.B.S.2
Tanggal : 03/11/22 1:15 PM
Halaman : 1
Prg ID : lap_lra_bel_akun --SAKTI
Tgl Data : 24/10/22 10:35 AM

KODE	URAIAN	ANGGARAN SEMULA	ANGGARAN SETELAH REVISI	REALISASI BELANJA			% REALISASI ANGGARAN	SISA ANGGARAN
				BELANJA	PENGEMBALIAN BELANJA	BELANJA NETTO		
1	2	3	4	5	6	7=5-6	8=5/4	9=4-7
51	BELANJA PEGAWAI							
5111	Belanja Gaji dan Tunjangan PNS							
511129	Belanja Uang Makan PNS	86,400,000	151,200,000	74,243,000	0	74,243,000	49.1	76,957,000
	JUMLAH SUB KELOMPOK BELANJA 5111	86,400,000	151,200,000	74,243,000	0	74,243,000	49.1	76,957,000
5121	Belanja Honorarium							
512111	Belanja Uang Honor Tetap	3,542,000,000	3,542,000,000	2,152,193,085	0	2,152,193,085	60.76	1,389,806,915
	JUMLAH SUB KELOMPOK BELANJA 5121	3,542,000,000	3,542,000,000	2,152,193,085	0	2,152,193,085	60.76	1,389,806,915
5122	Belanja Lembur							
512211	Belanja Uang Lembur	115,680,000	115,680,000	15,052,000	0	15,052,000	13.01	100,628,000
	JUMLAH SUB KELOMPOK BELANJA 5122	115,680,000	115,680,000	15,052,000	0	15,052,000	13.01	100,628,000
5124	Belanja Tunj. Khusus & Belanja Pegawai Transito							
512412	Belanja Pegawai Transito	106,320,000	41,520,000	0	0	0	0	41,520,000
	JUMLAH SUB KELOMPOK BELANJA 5124	106,320,000	41,520,000	0	0	0	0	41,520,000
	JUMLAH KELOMPOK BELANJA 51	3,850,400,000	3,850,400,000	2,241,488,085	0	2,241,488,085	58.21	1,608,911,915
52	BELANJA BARANG							
5211	Belanja Barang Operasional							
521111	Belanja Keperluan Perkantoran	2,194,485,000	2,512,155,000	1,546,958,769	929,000	1,546,029,769	61.58	966,125,231
521114	Belanja Pengiriman Surat Dinas Pos Pusat	12,000,000	9,121,000	4,312,000	0	4,312,000	47.28	4,809,000
521115	Belanja Honor Operasional Satuan Kerja	319,430,000	306,690,000	173,610,000	0	173,610,000	56.61	133,080,000
	JUMLAH SUB KELOMPOK BELANJA 5211	2,525,915,000	2,827,966,000	1,724,880,769	929,000	1,723,951,769	60.99	1,104,014,231
5212	Belanja Barang Non Operasional							
521211	Belanja Bahan	2,459,566,000	2,517,624,000	1,498,790,670	6,923,139	1,491,867,531	59.53	1,025,756,469
521213	Belanja Honor Output Kegiatan	433,075,000	238,175,000	109,250,000	0	109,250,000	45.87	128,925,000
521219	Belanja Barang Non Operasional Lainnya	278,000,000	466,815,000	324,243,900	0	324,243,900	69.46	142,571,100
	JUMLAH SUB KELOMPOK BELANJA 5212	3,170,641,000	3,222,614,000	1,932,284,570	6,923,139	1,925,361,431	59.96	1,297,252,569
5218	Belanja Barang Persediaan							
521811	Belanja Barang Persediaan Barang Konsumsi	328,645,000	138,720,000	106,932,900	0	106,932,900	77.09	31,787,100
	JUMLAH SUB KELOMPOK BELANJA 5218	328,645,000	138,720,000	106,932,900	0	106,932,900	77.09	31,787,100
5221	Belanja Jasa							
522111	Belanja Langganan Listrik	132,000,000	96,000,000	74,907,185	0	74,907,185	78.03	21,092,815
522112	Belanja Langganan Telepon	120,000,000	155,520,000	122,295,708	0	122,295,708	78.64	33,224,292
522113	Belanja Langganan Air	54,000,000	43,800,000	34,226,053	0	34,226,053	78.14	9,573,947
522131	Belanja Jasa Konsultan	6,305,000,000	6,539,994,000	200,516,000	0	200,516,000	3.07	6,339,478,000

**LAPORAN REALISASI ANGGARAN BELANJA
TINGKAT SATUAN KERJA
UNTUK PERIODE YANG BERAKHIR 30 SEPTEMBER 2022**



KEMENTERIAN NEGARA/LEMBAGA : 040
ESELON I : 01
WILAYAH/PROVINSI : 0300
SATUAN KERJA : 031962
JENIS SATUAN KERJA : KD

KEMENTERIAN PARIWISATA
SEKRETARIAT KEMENTERIAN
Kode UAPPAW Tidak Ada
BADAN PELAKSANA OTORITA BOROBUDUR

Kode Lap : LRA.B.S.2
Tanggal : 03/11/22 1:15 PM
Halaman : 2
Prg ID : lap_lra_bel_akun --SAKTI
Tgl Data : 24/10/22 10:35 AM

KODE	URAIAN	ANGGARAN SEMULA	ANGGARAN SETELAH REVISI	REALISASI BELANJA			% REALISASI ANGGARAN	SISA ANGGARAN
				BELANJA	PENGEMBALIAN BELANJA	BELANJA NETTO		
1	2	3	4	5	6	7=5-6	8=5/4	9=4-7
522141	Belanja Sewa	2,402,380,000	3,002,188,000	2,204,451,840	4,550,000	2,199,901,840	73.43	802,286,160
522151	Belanja Jasa Profesi	1,214,800,000	1,214,680,000	699,750,000	900,000	698,850,000	57.61	515,830,000
522191	Belanja Jasa Lainnya	15,059,627,000	14,082,301,000	3,291,930,306	0	3,291,930,306	23.38	10,790,370,694
522192	Belanja Jasa - Penanganan Pandemi COVID-19	1,218,190,000	378,955,000	222,465,707	36,642	222,429,065	58.71	156,525,935
	JUMLAH SUB KELOMPOK BELANJA 5221	26,505,997,000	25,513,438,000	6,850,542,799	5,486,642	6,845,056,157	26.85	18,668,381,843
5231	Belanja Pemeliharaan							
523111	Belanja Pemeliharaan Gedung dan Bangunan	70,850,000	57,000,000	34,324,900	0	34,324,900	60.22	22,675,100
523121	Belanja Pemeliharaan Peralatan dan Mesin	222,300,000	220,287,000	184,320,098	0	184,320,098	83.67	35,966,902
	JUMLAH SUB KELOMPOK BELANJA 5231	293,150,000	277,287,000	218,644,998	0	218,644,998	78.85	58,642,002
5241	Belanja Perjalanan Dalam Negeri							
524111	Belanja Perjalanan Biasa	3,708,175,000	5,742,849,000	3,175,829,028	3,126,326	3,172,702,702	55.3	2,570,146,298
524113	Belanja Perjalanan Dinas Dalam Kota	168,090,000	326,600,000	263,138,000	2,750,000	260,388,000	80.57	66,212,000
524114	Belanja Perjalanan Dinas Paket Meeting Dalam Kota	2,152,260,000	550,475,000	267,045,000	2,800,000	264,245,000	48.51	286,230,000
524119	Belanja Perjalanan Dinas Paket Meeting Luar Kota	1,064,455,000	841,379,000	401,639,000	0	401,639,000	47.74	439,740,000
	JUMLAH SUB KELOMPOK BELANJA 5241	7,092,980,000	7,461,303,000	4,107,651,028	8,676,326	4,098,974,702	55.05	3,362,328,298
5261	Belanja Barang untuk diserahkan kepada Masyarakat/ Pemda							
526113	Belanja Gedung Dan Bangunan Untuk Diserahkan kepada	135,000,000	255,000,000	46,140,000	0	46,140,000	18.09	208,860,000
	JUMLAH SUB KELOMPOK BELANJA 5261	135,000,000	255,000,000	46,140,000	0	46,140,000	18.09	208,860,000
5263	Belanja Barang Lainnya untuk diserahkan kepada							
526311	Belanja Barang Lainnya Untuk Diserahkan Kepada	0	356,000,000	353,750,000	0	353,750,000	99.37	2,250,000
	JUMLAH SUB KELOMPOK BELANJA 5263	0	356,000,000	353,750,000	0	353,750,000	99.37	2,250,000
	JUMLAH KELOMPOK BELANJA 52	40,052,328,000	40,052,328,000	15,340,827,064	22,015,107	15,318,811,957	38.3	24,733,516,043
53	BELANJA MODAL							
5311	Belanja Modal Tanah							
531114	Belanja Modal Pembuatan Sertifikat Tanah	200,100,000	200,100,000	93,197,069	0	93,197,069	46.58	106,902,931
	JUMLAH SUB KELOMPOK BELANJA 5311	200,100,000	200,100,000	93,197,069	0	93,197,069	46.58	106,902,931
5321	Belanja Modal Peralatan dan Mesin							
532111	Belanja Modal Peralatan dan Mesin	1,032,500,000	1,055,000,000	447,185,500	0	447,185,500	42.39	607,814,500
	JUMLAH SUB KELOMPOK BELANJA 5321	1,032,500,000	1,055,000,000	447,185,500	0	447,185,500	42.39	607,814,500
5331	Belanja Modal Gedung dan Bangunan							
533111	Belanja Modal Gedung dan Bangunan	7,299,000,000	7,165,200,000	0	0	0	0	7,165,200,000
533118	Belanja Modal Perjalanan Gedung dan Bangunan	33,896,000	33,896,000	0	0	0	0	33,896,000
	JUMLAH SUB KELOMPOK BELANJA 5331	7,332,896,000	7,199,096,000	0	0	0	0	7,199,096,000

**LAPORAN REALISASI ANGGARAN BELANJA
TINGKAT SATUAN KERJA
UNTUK PERIODE YANG BERAKHIR 30 SEPTEMBER 2022**



KEMENTERIAN NEGARA/LEMBAGA : 040
ESELON I : 01
WILAYAH/PROVINSI : 0300
SATUAN KERJA : 031962
JENIS SATUAN KERJA : KD

KEMENTERIAN PARIWISATA
SEKRETARIAT KEMENTERIAN
Kode UAPPAW Tidak Ada
BADAN PELAKSANA OTORITA BOROBUDUR

Kode Lap : LRA.B.S.2
 Tanggal : 03/11/22 1:15 PM
 Halaman : 3
 Prg ID : lap_lra_bel_akun --SAKTI
 Tgl Data : 24/10/22 10:35 AM

KODE	URAIAN	ANGGARAN SEMULA	ANGGARAN SETELAH REVISI	REALISASI BELANJA			% REALISASI ANGGARAN	SISA ANGGARAN
				BELANJA	PENGEMBALIAN BELANJA	BELANJA NETTO		
1	2	3	4	5	6	7=5-6	8=5/4	9=4-7
5341 534111	Belanja Modal Jalan, Irigasi dan Jaringan Belanja Modal Jalan dan Jembatan	5,175,393,000	5,175,393,000	0	0	0	0	5,175,393,000
	JUMLAH SUB KELOMPOK BELANJA 5341	5,175,393,000	5,175,393,000	0	0	0	0	5,175,393,000
5361 536111	Belanja Modal Lainnya Belanja Modal Lainnya	2,497,783,000	2,609,083,000	0	0	0	0	2,609,083,000
	JUMLAH SUB KELOMPOK BELANJA 5361	2,497,783,000	2,609,083,000	0	0	0	0	2,609,083,000
	JUMLAH KELOMPOK BELANJA 53	16,238,672,000	16,238,672,000	540,382,569	0	540,382,569	3.33	15,698,289,431
	JUMLAH BELANJA	60,141,400,000	60,141,400,000	18,122,697,718	22,015,107	18,100,682,611	30.13	42,040,717,389

**LAPORAN REALISASI ANGGARAN BELANJA DALAM RANGKA COVID-19
TINGKAT SATUAN KERJA
UNTUK PERIODE YANG BERAKHIR 30 SEPTEMBER 2022**

KEMENTERIAN NEGARA/LEMBAGA : 040
ESELON I : 01
WILAYAH/PROVINSI : 0300
SATUAN KERJA : 031962
JENIS SATUAN KERJA : KD

KEMENTERIAN PARIWISATA
SEKRETARIAT KEMENTERIAN
Kode UAPPAW Tidak Ada
BADAN PELAKSANA OTORITA BOROBUDUR

Kode Lap : LRA.B.S.2
 Tanggal : 03/11/22 1:14 PM
 Halaman : 1
 Prg ID : lap_lra_bel_akun_covid --rekon17
 Tgl Data : 20/5/19 12:00 AM

KODE	URAIAN	ANGGARAN SEMULA	ANGGARAN SETELAH REVISI	REALISASI BELANJA			% REALISASI ANGGARAN	SISA ANGGARAN
				BELANJA	PENGEMBALIAN BELANJA	BELANJA NETTO		
1	2	3	4	5	6	7=5-6	8=5/4	9=4-7
52	BELANJA BARANG							
5221	Belanja Jasa							
522192	Belanja Jasa - Penanganan Pandemi COVID-19	1,218,190,000	378,955,000	222,465,707	36,642	222,429,065	58.71	156,525,935
	JUMLAH SUB KELOMPOK BELANJA 5221	1,218,190,000	378,955,000	222,465,707	36,642	222,429,065	58.71	156,525,935
	JUMLAH KELOMPOK BELANJA 52	1,218,190,000	378,955,000	222,465,707	36,642	222,429,065	58.71	156,525,935
	JUMLAH BELANJA	1,218,190,000	378,955,000	222,465,707	36,642	222,429,065	58.71	156,525,935

**LAPORAN PERUBAHAN EKUITAS
TINGKAT SATKER
UNTUK PERIODE YANG BERAKHIR 30 SEPTEMBER 2022 DAN 2021
(dalam rupiah)**



KEMENTERIAN NEGARA/LEMBAGA : 040 **KEMENTERIAN PARIWISATA**
ESELON I : 01 **SEKRETARIAT KEMENTERIAN**
WILAYAH/PROVINSI : null **Wilayah Tidak Ada**
JENIS SATUAN KERJA : KD
SATUAN KERJA : 031962 **BADAN PELAKSANA OTORITA BOROBUDUR**

Tgl Data : 24/10/22 10:41 AM
Kode Lap : LPE.SATKER
Tanggal : 02/11/22 10:56 AM
Halaman : 1
Prg ID : lap_lpe_satker --SAKTI

URAIAN	2022	2021	KENAIKAN/ PENURUNAN	(%)
EKUITAS AWAL	41,802,042,041	36,229,002,230	5,573,039,811	-
SURPLUS/DEFISIT-LO	(48,875,034,504)	(13,211,959,744)	(35,663,074,760)	-
DAMPAK KUMULATIF PERUBAHAN KEBIJAKAN AKUNTANSI	0	0	0	-
KOREKSI YANG MENAMBAH/MENGURANGI EKUITAS	(1)	(9,121,046)	9,121,045	-
PENYESUAIAN NILAI ASET	0	0	0	-
KOREKSI NILAI PERSEDIAAN	0	0	0	-
KOREKSI ATAS REKLASIFIKASI	0	(9,397,786)	9,397,786	-
SELISIH REVALUASI ASET	0	0	0	-
KOREKSI NILAI ASET NON REVALUASI	(1)	276,740	(276,741)	-
LAIN-LAIN	0	0	0	-
TRANSAKSI ANTAR ENTITAS	18,100,682,611	19,124,839,091	(1,024,156,480)	-
KENAIKAN/PENURUNAN EKUITAS	(30,774,351,894)	5,903,758,301	(36,678,110,195)	-
EKUITAS AKHIR	11,027,690,147	42,132,760,531	(31,105,070,384)	-

**LAPORAN OPERASIONAL
TINGKAT SATUAN KERJA
UNTUK PERIODE YANG BERAKHIR 30 SEPTEMBER 2022 DAN 2021
(dalam rupiah)**



KEMENTERIAN NEGARA/LEMBAGA : 040
ESELON I : 01
WILAYAH/PROVINSI : 0000
SATUAN KERJA : 031962
JENIS SATUAN KERJA : KD

KEMENTERIAN PARIWISATA
SEKRETARIAT KEMENTERIAN
Uraian UAPPAW Tidak Ada
BADAN PELAKSANA OTORITA BOROBUDUR

Kode Lap : LO.SAT
Tanggal : 02/11/22 10:55 AM
Halaman : 1
Prg ID : lap_lo_satker --SAKTI
Tgl Data : 24/10/22 10:41 AM

URAIAN	2022	2021	KENAIKAN/ PENURUNAN	(%)
KEGIATAN OPERASIONAL	0	0	0	
PENDAPATAN OPERASIONAL	0	0	0	
PENDAPATAN PERPAJAKAN	0	0	0	
Pendapatan Pajak Penghasilan	0	0	0	
Pendapatan Pajak Pertambahan Nilai dan Penjualan Barang Mewah	0	0	0	
Pendapatan Pajak Bumi dan Bangunan	0	0	0	
Pendapatan Bea Perolehan Hak atas Tanah dan Bangunan	0	0	0	
Pendapatan Cukai	0	0	0	
Pendapatan Pajak Lainnya	0	0	0	
Pendapatan Bea Masuk	0	0	0	
Pendapatan Bea Keluar	0	0	0	
Jumlah Pendapatan Perpajakan	0	0	0	
PENDAPATAN NEGARA BUKAN PAJAK	0	0	0	
Pendapatan Sumber Daya Alam	0	0	0	
Pendapatan Bagian Pemerintah atas Laba	0	0	0	
Pendapatan Negara Bukan Pajak Lainnya	0	0	0	
Jumlah Pendapatan Negara Bukan Pajak	0	0	0	
PENDAPATAN HIBAH	0	0	0	
Pendapatan Hibah	0	0	0	
Jumlah Pendapatan Hibah	0	0	0	
Jumlah Pendapatan	0	0	0	
BEBAN OPERASIONAL	0	0	0	
Beban Pegawai	2,369,120,831	2,149,846,591	219,274,240	10.2
Beban Persediaan	60,572,604	0	60,572,604	
Beban Barang dan Jasa	11,426,976,417	8,755,057,062	2,671,919,355	30.519
Beban Pemeliharaan	218,644,998	173,781,711	44,863,287	25.816
Beban Perjalanan Dinas	4,167,804,702	2,204,247,436	1,963,557,266	89.081
Beban Barang Untuk Diserahkan Kepada Masyarakat	151,094,000	243,725,000	(92,631,000)	(38.006)
Beban Bunga	0	0	0	
Beban Subsidi	0	0	0	
Beban Hibah	0	0	0	

**LAPORAN OPERASIONAL
TINGKAT SATUAN KERJA
UNTUK PERIODE YANG BERAKHIR 30 SEPTEMBER 2022 DAN 2021
(dalam rupiah)**



KEMENTERIAN NEGARA/LEMBAGA : 040
ESELON I : 01
WILAYAH/PROVINSI : 0000
SATUAN KERJA : 031962
JENIS SATUAN KERJA : KD

KEMENTERIAN PARIWISATA
SEKRETARIAT KEMENTERIAN
Uraian UAPPAW Tidak Ada
BADAN PELAKSANA OTORITA BOROBUDUR

Kode Lap : LO.SAT
Tanggal : 02/11/22 10:55 AM
Halaman : 2
Prg ID : lap_lo_satker --SAKTI
Tgl Data : 24/10/22 10:41 AM

URAIAN	2022	2021	KENAIKAN/ PENURUNAN	(%)
Beban Bantuan Sosial	0	0	0	
Beban Penyusutan dan Amortisasi	489,191,202	439,811,128	49,380,074	11.228
Beban Penyisihan Piutang Tak Tertagih	0	0	0	
Beban Transfer	0	0	0	
Beban Lain-Lain	0	0	0	
JUMLAH BEBAN	18,883,404,754	13,966,468,928	4,916,935,826	35.205
SURPLUS/DEFISIT DARI KEGIATAN OPERASIONAL	(18,883,404,754)	(13,966,468,928)	(4,916,935,826)	35.205
KEGIATAN NON OPERASIONAL	0	0	0	
Surplus/Defisit Pelepasan Aset Non Lancar	(29,991,629,750)	0	(29,991,629,750)	()
Pendapatan Pelepasan Aset Non Lancar	0	0	0	
Beban Pelepasan Aset Non Lancar	29,991,629,750	0	29,991,629,750	
Surplus/Defisit Penyelesaian Kewajiban Jangka Panjang	0	0	0	
Pendapatan Penyelesaian Kewajiban Jangka Panjang	0	0	0	
Beban Penyelesaian Kewajiban Jangka Panjang	0	0	0	
Surplus/Defisit dari Kegiatan Non Operasional Lainnya	0	754,509,184	(754,509,184)	(100)
Pendapatan dari Kegiatan Non Operasional Lainnya	0	754,509,184	(754,509,184)	(100)
Beban dari Kegiatan Non Operasional Lainnya	0	0	0	
JUMLAH SURPLUS/DEFISIT DARI KEGIATAN NON OPERASIONAL	(29,991,629,750)	754,509,184	(30,746,138,934)	(4,074.985)
SURPLUS/DEFISIT SEBELUM POS LUAR BIASA	(48,875,034,504)	(13,211,959,744)	(35,663,074,760)	269.93
POS LUAR BIASA	0	0	0	
Beban Luar Biasa	0	0	0	
POS LUAR BIASA	0	0	0	
SURPLUS/DEFISIT - LO	(48,875,034,504)	(13,211,959,744)	(35,663,074,760)	269.93



BADAN PELAKSANA OTORITA BOROBUDUR

Jl. Faridan M Noto 19, Kotabaru Yogyakarta

Telepon : 0274- 2924834

E-mail : otoritaborobudur@gmail.com

Situs : bob.kemenpar.go.i

